



© Martina Denker

# **FREIZEITTIPPS**

für die Region Stuttgart

[erlebnisregion-stuttgart.de](http://erlebnisregion-stuttgart.de)

# Naheliegender



© Jana Zieseniß und Julia Lassner



© TMBW-Gregor Lengler



© SMG\_Martina Denker



© SMG Achim Mende



© SMG\_Martina Denker

# INHALT

## UNSERE REGION

Seite 2

## STADTERLEBNIS

Seite 4

## WASSERSPASS

Seite 24

## AUSFLUGSZIELE

Seite 38








## RADFAHREN







Seite 62

## WANDERN

Seite 68

### LEGENDE

-  Für Kinder besonders empfehlenswert
-  Haltestelle der Stuttgart Citytour, Blaue Tour
-  Haltestelle der Stuttgart Citytour, Grüne Tour
-  StuttCard-Partner
-  ErlebnisCard-Partner
-  Schönwetter-Tipp
-  Zeitempfung  
„So lange sollte man sich mindestens Zeit nehmen“

-  StuttgartTourismus
-  ErlebnisregionStuttgart
-  stuttgarttourismus
-  stuttgarttourismus
-  stuttgarttourismus
-  enjoystuttgart

Alle Verkehrsverbindungen sind ab Stuttgart Hauptbahnhof beschrieben.



© Jana Zieseniß und Julia Lassner

# NAHE- LIEGEND

Das Gute liegt so nah! Fachwerkromantik und Stadtleben, malerische Natur und spannende Ausflugsziele, reiche Historie und faszinierende Kultur – es gibt so viel zu entdecken! Erleben Sie die Vielfalt der Region Stuttgart, ohne weit fahren zu müssen. Egal, ob Museum oder Mineralbad, Kinderparadies oder Kulturgut, Wanderweg oder Waldseilgarten: Die gesamte Region bietet eine große Fülle an möglichen Freizeitaktivitäten – historisch wie erstaunlich, originell wie menschlich.

In diesem Freizeitführer finden Sie über 150 Highlights und Tipps für Ihren Familienausflug, den kurzen Abstecher am Wochenende oder sogar Ihren Urlaub zu Hause.



# STADT- ERLEBNIS

Museen, Architektur, kuriose Ecken – das alles ist Stadterlebnis! Die Städte der Region Stuttgart sind vielfältig und jede hat ihren ganz eigenen Charme: von Fachwerk bis zu modernsten Bauten, von Geburtshäusern berühmter Menschen bis zur historischen Burg. Die Museen reichen von Kunst bis Naturkunde, von Urzeit bis Gegenwart.

## MERCEDES-BENZ MUSEUM

„Vorhang auf für das 1886 von Carl Benz und Gottlieb Daimler erfundene Automobil: Das Mercedes-Benz Museum in Stuttgart lässt seine Geschichte und Geschichten zum Zusammenhang von Technik und Alltag, von Zeitgeschichte und populärer Kultur lebendig werden. Mehr als 160 Fahrzeuge aller Art sind dabei die Hauptdarsteller. Ihre Reihe reicht von einigen der ältesten Automobile der Geschichte über legendäre Rennwagen bis hin zu Forschungsfahrzeugen.

Zusammen mit weiteren Exponaten bilden die Fahrzeuge das Herzstück der Dauerausstellung in zwölf Räumen mit insgesamt 16.500 Quadratmetern Fläche. Entdecken lässt sich diese einzigartige Welt auf zwei Rundgängen, die den Erzählsträngen „Mythos“ und „Collection“ folgen.“

**Öffnungszeiten**  
siehe [www.mercedes-benz.com/museum](http://www.mercedes-benz.com/museum)

**Eintritt**

StuttCard	Eintritt frei
ErlebnisCard	Eintritt frei
Erwachsene	12,00 €
ermäßigt	6,00 €
Kinder (bis einschließlich 12 Jahre)	Eintritt frei

**Anfahrt & Adresse**  
S1 Ri. Kirchheim bis NeckarPark, Fußweg ca. 8 Min.

Mercedesstraße 100, 70372 Stuttgart  
Tel. +49 (0) 711 / 17 30 000  
[classic@mercedes-benz.com](mailto:classic@mercedes-benz.com)

[www.mercedes-benz.com/museum](http://www.mercedes-benz.com/museum)



© Ingolf Pompe

## KUNSTMUSEUM STUTTGART

Im Herzen der Stadt am Schlossplatz gelegen, zieht der beeindruckende Glaskubus des Kunstmuseum Stuttgart die Blicke auf sich. Im Inneren überrascht das Haus mit einem weitläufigen Sammlungsbereich, der sich unterirdisch in einem ehemaligen Tunnelsystem erstreckt. Zu sehen sind ausgewählte Höhepunkte der städtischen Sammlung mit Werken von u. a. Otto Dix, Willi Baumeister und Dieter Roth. Einen vielfältigen Kunstgenuss bieten zusätzlich wechselnde Ausstellungen.

**Öffnungszeiten**  
Di. bis So. 10 – 17 Uhr, Fr. 10 – 20 Uhr, Mo. / Karfreitag / 24., 25. und 31. Dezember geschlossen

**Eintritt**


StuttCard	Eintritt frei
ErlebnisCard	Eintritt frei
Sammlung:	6,00 / 4,00 €
Ausstellung (inkl. Sammlung)	11,00 / 8,00 €

Freier Eintritt für Kinder und Jugendliche unter 18 Jahre.

**Anfahrt & Adresse**  
U5 / U6 / U7 / U12 / U15 oder Bus 42 / 44 bis Schlossplatz

Kleiner Schlossplatz 1, 70173 Stuttgart  
Tel. +49 (0) 711 / 21 61 96 00  
[info@kunstmuseum-stuttgart.de](mailto:info@kunstmuseum-stuttgart.de)

[www.kunstmuseum-stuttgart.de](http://www.kunstmuseum-stuttgart.de)



© Brigida Gonzalez

## PORSCHE MUSEUM

Der Traum vom Sportwagen. Im Porsche Museum wird er lebendig. Tauchen Sie tief ein in die spannende Welt des Sportwagenherstellers. Und auch neben der Ausstellung gibt es jede Menge für Sie zu erkunden. Kulinarisch oder kulturell – und spielerisch für die jüngsten Gäste. Los geht die Traumreise mit einem Rundgang durch die Ausstellung. Auf 5.600 Quadratmetern Ausstellungsfläche treffen Sie auf legendäre Rennsportwagen, faszinierende Serienfahrzeuge sowie außergewöhnliche Prototypen und Studien. Mehr als 80 Fahrzeuge warten darauf, von Ihnen entdeckt zu werden. Ebenso wie deren Sound.

**Öffnungszeiten**  
Di. bis So. 9 – 18 Uhr (Kassenschluss 17.30 Uhr)  
Besondere Öffnungstage siehe [www.porsche.de/Museum](http://www.porsche.de/Museum)

**Eintritt**

StuttCard	Eintritt frei
ErlebnisCard	Eintritt frei
Erwachsene	10,00 €
ermäßigt	5,00 €
Abendticket ab 17 Uhr	halber Preis
Kinder (bis 14 Jahre) nur mit Begleitperson	Eintritt frei
Gruppen ab 10 Personen ohne Führung, pro Person inkl. Multimedia Guide	8,00 €

**Anfahrt & Adresse**  
S60 / S6 bis Neuwirtshaus (Porscheplatz)

Porscheplatz 1, 70435 Stuttgart  
Tel. +49 (0) 711 / 911-20911  
[info.museum@porsche.de](mailto:info.museum@porsche.de)

[www.porsche.de/Museum](http://www.porsche.de/Museum)



## LINDEN-MUSEUM STUTTGART

Das Linden-Museum Stuttgart gehört zu den größten ethnologischen Museen in Europa. Es bietet in Sonder- und Dauerausstellungen einzigartige Exponate aus allen Kontinenten. Workshops, Vorträge, Konzerte, Tanzvorführungen, Filme, Thementage und Kinderveranstaltungen machen das neoklassizistische Gebäude zu einem Ort der lebendigen kulturellen Begegnung.

**Öffnungszeiten**  
Di. bis Sa. 10 – 17 Uhr, So. / Feiertage 10 – 18 Uhr, (Sonderausstellungen zusätzlich Mi. bis 20 Uhr), Mo. geschlossen



© Achim Mende

**Eintritt Dauerausstellung**

StuttCard	Eintritt frei
ErlebnisCard	Eintritt frei
Erwachsene	4,00 €
ermäßigt	3,00 €
Familien	8,00 €
Kinder (bis 12 Jahre)	Eintritt frei
Sa 10 – 12 Uhr	Eintritt frei

Sonderausstellungen variabel (mit StuttCard frei)

**Anfahrt & Adresse**  
Bus 40 / 42 bis Linden-Museum

Hegelplatz 1, 70174 Stuttgart  
Tel. +49 (0) 711 / 20 223  
[mail@lindenmuseum.de](mailto:mail@lindenmuseum.de)

[www.lindenmuseum.de](http://www.lindenmuseum.de)



## STAATSGALERIE STUTTGART

Die Staatsgalerie Stuttgart gehört zu den renommiertesten Kunstmuseen Deutschlands mit einer Reihe von Meisterwerken vom 14. Jahrhundert bis zur Gegenwart. Es erwarten Sie Künstler wie Rembrandt, Picasso, Schlemmer und Beuys, ergänzt durch wechselnde Sonderausstellungen.

**Öffnungszeiten**  
Di. bis So. 10 – 17 Uhr  
Do. 10 – 20 Uhr  
Mo. geschlossen

**Eintritt**

StuttCard	Eintritt frei
ErlebnisCard	Eintritt frei

**Sammlung:**


Erwachsene	7,00 €
ermäßigt	5,00 €
Mittwoch	Eintritt frei
Kinder u. Jugendl. (bis 20 J.)	Eintritt frei

Weitere Eintrittspreise und Ermäßigungen unter [www.staatsgalerie.de](http://www.staatsgalerie.de)

**Anfahrt & Adresse**  
U1 / U2 / U9 / U14 oder Bus 40 / 42 bis Staatsgalerie oder Charlottenplatz

Konrad-Adenauer-Straße 30 – 32  
70173 Stuttgart  
Tel. +49 (0) 711 / 47 04 00  
[info@staatsgalerie.bwl.de](mailto:info@staatsgalerie.bwl.de)

[www.staatsgalerie.de](http://www.staatsgalerie.de)




© Martina Denker

## SCHLOSSPLATZ STUTTGART

Stuttgarts schönster Platz liegt im Herzen der Stadt – umrahmt vom Renaissancebau des Alten Schlosses mit seinem zauberhaften Ritterburgcharakter, vom Barockbau des Neuen Schlosses, in dem ehemals die württembergischen Könige residierten, dem eleganten Kunstgebäude aus den 50er Jahren, dem hochmodernen gläsernen Kubus des Kunstmuseum Stuttgart und den wunderschönen, klassizistischen Königsbau-Passagen. Über den Platz wacht Concordia, die Göttin der Eintracht, auf der Jubiläumssäule, die König Wilhelm 1841 dort errichten ließ. Zwei Springbrunnen plätschern inmitten der barocken Grünanlagen, in denen die Stuttgarter:innen bei schönem Wetter dem Dolce Vita frönen.

**Anfahrt & Adresse**  
U5 / U6 / U7 / U12 / U15 oder Bus 42 / 44 bis Schlossplatz

Schlossplatz  
70173 Stuttgart



© Alwin Maigler



## ARCHITEKTUR-ENSEMBLE

Staatsgalerie Stuttgart  
Haus der Geschichte  
Baden-Württemberg  
Staatliche Hochschule für Musik  
und Darstellende Kunst Stuttgart

Als Stuttgarter „Kulturmeile“ entstand in den 80er Jahren nach den Entwürfen des britischen Stararchitekten James Stirling ein postmodernes Bauensemble von internationalem Rang.

**Anfahrt & Adresse**  
U9/U14 oder Bus 40/42/44  
bis Staatsgalerie

Staatsgalerie Stuttgart  
Konrad-Adenauer-Straße 30–32  
70173 Stuttgart  
Tel. +49 (0)711/47 04 00  
info@staatsgalerie.de  
www.staatsgalerie.de

Haus der Geschichte  
Baden-Württemberg  
Konrad-Adenauer-Straße 16  
70173 Stuttgart  
Tel. +49 (0)711/21 23 989  
besucherdienst@hdgbw.de  
www.hdgbw.de

Staatliche Hochschule für Musik  
und Darstellende Kunst  
Urbanstraße 25  
70182 Stuttgart  
Telefonische Kartenbestellung:  
Tel. +49 (0)711/21 24 621  
vorverkauf@mh-stuttgart.de  
www.mh-stuttgart.de

2 Std.

## WEISSENHOFSDIEDLUNG UND WEISSENHOF-MUSEUM IM HAUS LE CORBUSIER

Die weltberühmte Stuttgarter Weissenhofsiedlung wurde 1927 als Bauausstellung errichtet und gilt bis heute als Juwel der Architekturgeschichte. Bedeutende internationale Architekten, unter ihnen Mies van der Rohe, Le Corbusier und Hans Scharoun, schufen hier Lösungen für modernes Wohnen. Am Rande der Siedlung thront das zum UNESCO Welterbe gehörende Doppelhaus von Le Corbusier, in dem sich das Weissenhofmuseum befindet. Es ist das einzige Haus der Siedlung, welches von innen besichtigt werden kann. Man sieht eine Ausstellung über die Geschichte der Siedlung sowie die wiederhergestellte Raumaufteilung, Möblierung und Farbe, entsprechend Le Corbusiers Entwurf.

**Eintritt**  
StuttCard  
ErlebnisCard  
Erwachsene  
ermäßigt

Eintritt frei  
Eintritt frei  
5,00 €  
2,00 €

**Anfahrt & Adresse**  
U5 bis zur Endhaltestelle Killesberg,  
Fußweg ca. 9 Min. oder Bus 44  
Ri. Killesberg bis Kunstakademie,  
Fußweg ca. 4 Min.

Rathenaustraße 1, 70191 Stuttgart  
Tel. +49 (0)711/25 79 187  
info@weissenhofmuseum.de  
www.weissenhofmuseum.de

**Öffnungszeiten**  
siehe www.weissenhofmuseum.de

60 Min.

# 10



© Brigida Gonzalez

## INFOTURM-STUTT GART (ITS)

Die multimediale und interaktive Ausstellung macht das Bahnprojekt Stuttgart-Ulm schon heute erlebbar. Ein Highlight ist der virtuelle Drohnenflug durch den künftigen Stuttgarter Hauptbahnhof und der Blick von der Dachterrasse.

Zudem gibt es spannende Baustellenführungen. Mit fachkundigen Guides und Sicherheitsstiefeln, Schutzhelm sowie Warnweste geht es auf die Baustelle am neuen Stuttgarter Hauptbahnhof, am Stuttgart Flughafen Fernbahnhof oder in das Tunnelsystem von Stuttgart 21.



©Thomas Niedermüller

**Öffnungszeiten**  
Mo. bis Fr. 9–19 Uhr  
Mi. bis 9–21 Uhr  
Sa. und So. 9–18 Uhr

**Eintritt**  
Eintritt frei

Baustellenführungen buchbar unter:  
shop.its-projekt.de

**Anfahrt & Adresse**  
An Gleis 16 des Stuttgarter Hauptbahnhofs


Am Schlossgarten 15/1  
70173 Stuttgart  
Tel. 0711 1842170  
hallo@its-projekt.de  
www.its-projekt.de

60 Min.

## LANDESMUSEUM WÜRTTEMBERG

Im Landesmuseum Württemberg im Alten Schloss wird Geschichte lebendig! „Legendäre MeisterWerke“, wie die württembergische Königskrone, können Sie auf einem chronologischen Rundgang durch über 80.000 Jahre Kulturgeschichte(n) entdecken. Oder Sie machen sich auf die Suche nach „Wahren Schätzen“ der Antike, der Kelten und der Kunstkammer der Herzöge von Württemberg. Im Haus der Musik im Fruchtkasten am Schillerplatz ist die Sammlung historischer Musikinstrumente zu sehen.

**Öffnungszeiten**  
Di. bis So. 10–17 Uhr, einzelne Ausstellungs-  
bereiche mit Sonderöffnungszeiten,  
Mo. geschlossen, außer an Feiertagen



© wpsteinheisser

**Eintritt Schausammlung**  
StuttCard  
ErlebnisCard  
Erwachsene  
ermäßigt  
Familien  
Kinder (bis 12 Jahre)  
Sa 10–12 Uhr  
Sonderausstellungen variabel  
(mit StuttCard frei)

Eintritt frei  
Eintritt frei  
4,00 €  
3,00 €  
8,00 €  
Eintritt frei  
Eintritt frei

**Anfahrt & Adresse**  
U5/U6/U7/U12/U15 oder Bus 42/44 bis  
Schlossplatz, Fußweg 4 Min.

Altes Schloss, Schillerplatz 6  
70173 Stuttgart  
Tel. +49 (0)711/89 53 5111  
info@landesmuseum-stuttgart.de  
www.landeseuseum-stuttgart.de

60 Min.



## MARKTHALLE STUTT GART

Die historische Markthalle ist nicht nur ein weit über die Grenzen Stuttgarts hinaus bekanntes, architektonisches Schmuckstück: Hinter den schweren Eingangstüren des prachtvollen Jugendstilbaus eröffnet sich auch ein Paradies lukullischer Genüsse. Besondere Spezialitäten aus allen Erdteilen werden appetitlich dargeboten. Ein Schlaraffenland für Feinschmecker! Als wahrhaft einzigartig erlebt jeder Besucher die Atmosphäre in dem lichtdurchfluteten, historischen Bauwerk. Durch die Halle zu bummeln, zu schauen, zu riechen und zu schmecken, ist fast wie ein Kurzurlaub im Süden!

**Öffnungszeiten**  
Mo. bis Fr. 7.30–18.30 Uhr, Sa. 7–17 Uhr

**Eintritt**  
Eintritt frei

**Anfahrt & Adresse**  
U5/U6/U7/U12/U15 oder Bus 42/44  
bis Schlossplatz, Fußweg ca. 3 Min.

Dorotheenstraße 4  
70173 Stuttgart  
Tel. +49 (0)711/48 04 10  
info@maerkte-stuttgart.de  
www.maerkte-stuttgart.de

30 Min.

## HAUS DER GESCHICHTE BADEN-WÜRTTEMBERG

Lebendige Geschichte, aufwendig inszeniert: Das Museum an der Stuttgarter Kulturmeile blickt mit einer Dauerausstellung und wechselnden Sonderschauen auf die Menschen im deutschen Südwesten seit rund 250 Jahren. Und es zeigt die vielen Facetten Baden-Württembergs – von der Wirtschaft über die Wissenschaft bis zur Religion.

**Öffnungszeiten**  
Di./Mi./Fr./Sa./So. 10–18 Uhr,  
Do. 10–21 Uhr, Mo./Karfreitag/  
24. und 25. Dezember geschlossen

**Eintritt**  
StuttCard  
ErlebnisCard  
Erwachsene  
ermäßigt  
Schüler

Eintritt frei  
Eintritt frei  
5,00 €  
2,50 €  
Eintritt frei

**Anfahrt & Adresse**  
U1/U2/U9/U14 oder Bus 40/42/44  
bis Staatsgalerie oder U5/U6/U7/U12/U15  
bis Charlottenplatz

Konrad-Adenauer-Straße 16, 70173 Stuttgart  
Tel. +49 (0)711/21 23 989  
besucherdienst@hdgbw.de  
www.landeseeschichten.de

60 Min.

# 12



© Daniel Stauch

## KINDERMUSEUM JUNGES SCHLOSS

Eine Attraktion für Kinder und Familien. Ausstellungsobjekte, interaktive Vermittlungsebenen und Abenteuerbereiche lassen die Kulturgeschichte Württembergs und weitere spannende Themen für Kinder ab vier Jahren und ihre Familien lebendig und mit allen Sinnen erlebbar werden.

**Große Mitmachausstellung „Die kleine Hexe“**  
14.10.2023 bis 2.6.2024

**Mitmachausstellung „ZOFF!“**  
26.10.2024 bis 3.8.2025

**Öffnungszeiten**  
Di. bis So. 10–17 Uhr,  
Mo. geschlossen, außer an Feiertagen

**Eintritt Kindermuseum**  
Junges Schloss/Die kleine Hexe

Zeitfenstertickets sind im Ticketshop online erhältlich  
Stuttcard **Eintritt frei**  
Kinder bis einschl. 3 Jahre **Eintritt frei**  
Kinder (4–17 Jahre) 7,00 €  
Erwachsene 10,50 €  
Ermäßigt 8,50 €  
Familienkarte klein 17,50 €  
1 Erwachsener + Kinder (4–17 Jahre)  
Familienkarte groß 28,00 €  
2 Erwachsene + Kinder (4–17 Jahre)

**Anfahrt & Adresse**  
U5/U6/U7/U12/U15 oder Bus 42/44  
bis Schlossplatz, Fußweg 4 Min.

Altes Schloss, Schillerplatz 6  
70173 Stuttgart, Tel. +49(0)711/89 53 5111  
info@junges-schloss.de

www.junges-schloss.de



60 Min.



© Landesmuseum-Württemberg, M. Schwarz, seven city OH6

## NATURKUNDE-MUSEUM STUTT GART

Mit seinen beiden Ausstellungsgebäuden deckt das Naturkundemuseum Stuttgart die Vielfalt des Lebens von der Urzeit bis heute ab. Beide Gebäude liegen etwa 15 Gehminuten voneinander entfernt im Rosensteinpark.

Gehen Sie auf Zeitreise im Museum am Löwentor durch 250 Millionen Jahre Erdgeschichte von Baden-Württemberg, zu Saurier, Mammut und Co.

Das Schloss Rosenstein führt Sie auf Weltreise zu Wal und Elefant, vom Dschungel über Arktis bis zur heimischen Tierwelt.

**Öffnungszeiten**  
Di. bis Fr. 9–17 Uhr,  
Sa./So./Feiertage 10–18 Uhr,  
Mo. geschlossen



**Eintritt**  
StuttCard **Eintritt frei**  
ErlebnisCard **Eintritt frei**

siehe www.naturkundemuseum-bw.de

**Anfahrt & Adresse**  
Museum am Löwentor: S4/S5/S6  
bis Nordbahnhof oder U12 bis Nordbahnhof, U13 bis Löwentor

Schloss Rosenstein: U1/U2/U14  
bis Mineralbäder/Naturkundemuseum,  
Fußweg ca. 12 Min.

Rosenstein 1, 70191 Stuttgart  
Tel. +49(0)711/89 360  
museum@smns-bw.de

www.naturkundemuseum-bw.de



90 Min.

## SCHWEINEMUSEUM

Das grunzt! Im größten Schweinemuseum der Welt sehen Sie über 50.000 ungewöhnliche Exponate rund um das rosa Borstentier. In 29 Themenräumen und einem Skulpturengarten präsentiert sich Ihnen das Schwein in Kunst, Kultur, Mythologie und als solches. Im Spielzimmer und auf dem Spielplatz können kleine Schweinefreunde die Sau rauslassen und im Restaurant mit Terrasse und Biergarten neben anderen Leckereien auch verspeisen.

**Öffnungszeiten**  
siehe www.schweinemuseum.de  
Letzter Einlass: 45 Minuten vor Schließung

**Gastronomie:**  
siehe www.schlachthof-stuttgart.de

**Eintritt**  
StuttCard **Eintritt frei**  
Erwachsene (ab 18 Jahre) 6,90 €  
Erwachsene ermäßigt 6,00 €  
Kinder 7 bis 14 Jahre 3,00 €  
Kinder 4 bis 6 Jahre 1,50 €  
Kinder bis 4 Jahre **Eintritt frei**  
Bei Sonderausstellungen ist ein Aufpreis möglich.

**Anfahrt & Adresse**  
U9 Ri. Hedelfingen bis Schlachthof,  
Fußweg ca. 3 Min.

Schlachthofstraße 2, 70188 Stuttgart  
Tel. +49(0)711/66 41 96 00  
saugat@schweinemuseum.de

www.schweinemuseum.de



45 Min.



© Sarah Schmid

## HEGEL-HAUS STUTT GART

Georg Wilhelm Friedrich Hegel ist einer der größten Söhne Stuttgarts und einer der wichtigsten Philosophen des 19. Jahrhunderts. Am 27. August 2020 feierte der Denker seinen 250. Geburtstag. Das Museum Hegel-Haus wurde mit einer neuen Dauerausstellung, einem eindrucksvollen Multimedia-Erlebnis und einem spannenden Escape Room wiedereröffnet. Das Museum Hegel-Haus – im Geburtshaus des Denkers – bietet ein innovatives und vielfältiges museales Angebot, das den großen Denker in verschiedenen Facetten seiner Person und seines Lebensweges greifbar macht. Das neue Museum Hegel-Haus führt die enorme Wirkung seines Werks vor Augen und lädt dazu ein, sich mit Hegels Philosophie auseinanderzusetzen.



**Öffnungszeiten**  
Mo. bis Sa. 10–13 Uhr und 14–18 Uhr

**Eintritt**  
Dauerausstellung und die Multimedia-Installation „Hegel für Anfänger“ ist frei. Für den Escape Room fallen Kosten an.

**Anfahrt & Adresse**  
S1–S6/S60 bis Stadtmitte,  
U1/U2/U4/U11/U14 bis Rathaus,  
U1/U4/U14 bis Rotebühlplatz (Stadtmitte)  
oder Bus 43/92 bis Wilhelmsbau

Eberhardstraße 53  
70173 Stuttgart  
Tel. +49(0)711/216 258 88

www.hegel-haus.de

45 Min.

## STÄDTISCHES LAPIDARIUM

Als einziges Freilichtmuseum in der Landeshauptstadt ist das Lapidarium gewissermaßen das steinerne Bilderbuch des alten Stuttgarts und auch im Land einzigartig. Keine andere Stadt in Baden-Württemberg kann eine vergleichbare Sammlung von Steindenkmälern in einer solchen historischen Gartenanlage aufweisen. In zahlreichen Architekturteilen zerstörter Häuser, in Skulpturen, Konsolen, Schlusssteinen, alten Inschriften, Fragmenten von Torbogen und Grabplatten spiegelt sich ein wichtiger Teil der Stadtgeschichte wider. Mit Terrassen, Brunnenhof und alten Bäumen ist das Lapidarium eine Ruheoase inmitten der Stadt, die zum Spazieren und Verweilen einlädt.

**Öffnungszeiten**  
Anfang Juni bis Mitte September geöffnet  
Mi./Sa./So. 14–18 Uhr, letzter Einlass  
17.45 Uhr. Führungen auf Anfrage

**Eintritt**  
Eintritt frei, außer bei Sonderveranstaltungen

**Anfahrt & Adresse**  
S1–S6 bis Feuersee, dann Bus 43 Richtung  
Killesberg bis Mörikestraße oder U1/U14  
bis Marienplatz, dann Bus 41/43 bis  
Mörikestraße

Mörikestraße 24/1, 70178 Stuttgart  
Tel. +49(0)711/216 258 00 (Mo.–Fr.)

www.stadtpalais-stuttgart.de/  
museumsfamilie/staetischeslapidarium



45 Min.

## DAS STADTPALAIS – MUSEUM FÜR STUTT GART

Was macht Stuttgart so besonders? Und wie ticken die Stuttgarter:innen eigentlich? Das Stadtpalais – Museum für Stuttgart ist viel mehr als ein Museum – es ist ein Science-Center urbaner Kultur. Das im April 2018 neu eröffnete Haus ist so vielseitig wie diese Stadt: Zukunftsfragen, Architektur und urbane Themen werden hier diskutiert, das Programm reicht von der politischen Debatte bis zur Palais-Party. Kinder bauen in der Mitmachausstellung ihre eigene Stadt. Die ständige Ausstellung Stuttgarter Stadtgeschichten beleuchtet die städtische Geschichte seit Ende des 18. Jahrhunderts bis in die Gegenwart aus vielen Perspektiven. Im riesigen Stadtmodell wird das Stuttgart der Gegenwart zum multi-medialen Erlebnis.

**Öffnungszeiten**  
Di. bis So./Feiertage 10–18 Uhr

**Eintritt Dauerausstellung**  
StuttCard **Eintritt frei**  
ErlebnisCard **Eintritt frei**  
Stuttgarter Stadtgeschichte **Eintritt frei**  
Sonderausstellungen **Eintritt frei** siehe  
www.stadtpalais-stuttgart.de

**Anfahrt & Adresse**  
Bus 40/U5/U7 bis Charlottenplatz,  
Fußweg ca. 4 Min.

oder Bus 44 bis Staatsgalerie,  
Fußweg ca. 9 Min.

Konrad-Adenauer-Straße 2, 70173 Stuttgart  
Tel. +49(0)711/216 258 00  
stadtpalais@stuttgart.de

www.stadtpalais-stuttgart.de



60 Min.



© Thomas Niedermüller

## MUSEUM IM KLEIHUES-BAU

Das Museum im Kleihues-Bau mit seiner außergewöhnlichen, preisgekrönten Architektur widmet sich in spannenden wechselnden Ausstellungen vor allem zeitgenössischer Kunst und ihrer Auseinandersetzung mit aktuellen Themen unserer Zeit. Der Kunstbestand des Museums umfasst rund 3.000 Exponate vorwiegend deutscher Kunst aus dem 20. und 21. Jahrhundert. Das Kernstück der Sammlung bilden rund 700 Werke des schwäbischen Spätimpressionisten Manfred Henninger (1894–1986), einem der Mitbegründer der Stuttgarter Neuen Sezession (1929).

**Öffnungszeiten**  
Fr. bis So. 11–18 Uhr  
Heilige Drei Könige/Ostersonntag/

Pfingstsonntag geöffnet. An allen anderen Feiertagen geschlossen.

### Eintritt

StuttCard  
ErlebnisCard  
Erwachsene ermäßigt  
bis 18 Jahre

Eintritt frei  
Eintritt frei  
6,00 €  
4,00 €  
Eintritt frei

### Anfahrt & Adresse

S4/S5 bis Kornwestheim,  
Fußweg ca. 12 Min.

Stuttgarter Straße 93  
70806 Kornwestheim  
Tel. +49 (0) 7154/202-7401  
museen@kornwestheim.de

[www.museen-kornwestheim.de](http://www.museen-kornwestheim.de)



60 Min. ⌚



© Stadt Kornwestheim, Werner Pokorny, Foto: Christian Wesser

## BESIGHEIMER ALTSTADT

Besigheim – Deutschlands schönster Weinort liegt am Zusammenfluss von Neckar und Enz. Mit seinem mittelalterlichen Stadtkern von Weinbergen in einzigartigen Steillagen umgeben, bildet Besigheim ein idyllisches Ausflugsziel für Jung und Alt.

Besonders sehenswert ist die historische Altstadt. Eine beeindruckende Stadtsilhouette mit schmucken Fachwerkhäusern, zwei stattlichen Wehrtürmen aus der Stauferzeit, einem als Kaufhaus im Jahr 1459 erbauten Fachwerk-Rathaus und der Stadtkirche mit dem berühmten Lindenhochaltar. Besigheim bietet eines der am besten erhaltenen mittelalterlichen Stadtbilder in Süddeutschland.



2 Std. ⌚

Die meisten Häuser des denkmalgeschützten Stadtkerns besitzen noch ihre eigenen historischen Gewölbekeller. In manchen davon wird bis heute Wein gelagert. Sie dienen beim zweijährig stattfindenden, weit über die Region hinaus berühmten Besigheimer Winzerfest als faszinierendes Ambiente für gesellige Runden.

### Anfahrt & Adresse


R4 Ri. Heilbronn Hbf. bis Besigheim

# 22



© Martina Denker

# 20



© Roland Halbe

## LUDWIGSBURG MUSEUM IM MIK

In einem Barockbau mit modernen Anbauten lädt das Ludwigsburg Museum zu einem Rundgang durch 300 Jahre Stadtgeschichte und wechselnden aktuellen Ausstellungen ein. Erfahren Sie, wie die Herzöge ihre Idealstadt planten und entdecken Sie die verschiedenen Gesichter Ludwigsburgs. Lassen Sie sich spannende Geschichten zu Ausstellungsstücken und Bewohner:innern erzählen. Kinder können ihr eigenes Museumsbuch gestalten. Sonderausstellungen, Vortragsreihen, Workshops und Führungen ermöglichen vielfältige und kreative Zugänge zur Stadt.

### Öffnungszeiten

Di. bis So. 10–18 Uhr  
An gesetzlichen Feiertagen/Ostersonntag/

Pfingstsonntag/Heiligabend und Silvester geschlossen

### Eintritt

Ausstellungen: Bestimmen Sie den Preis selbst!  
Öffentliche Führungen und Workshops 5,00 € pro Person, Kinder in Begleitung eines Erwachsenen frei.  
Vorträge 2,50 € pro Person

### Anfahrt & Adresse

S4/S5 bis Bahnhof Ludwigsburg,  
dann ab ZOB Bus 421/422/424/425/427/  
430/433/444/533 bis Haltestelle Rathaus

Eberhardstraße 1, 71634 Ludwigsburg  
Tel. +49 (0) 7141/910 22 90  
museum@ludwigsburg.de

[www.ludwigsburgmuseum.de](http://www.ludwigsburgmuseum.de)

30–90 Min. ⌚

## STÄDTISCHE GALERIE BIETIGHEIM-BISSINGEN

Eingebettet in die malerische Altstadt Bietigheims stellt die 1989 eröffnete und im Jahre 2000 erweiterte Städtische Galerie Bietigheim-Bissingen eine gelungene Synthese aus historischer Bausubstanz und moderner Architektur dar. Mit ihren wechselnden Ausstellungen zur Klassischen Moderne und zur Gegenwartskunst sowie einer umfangreichen Sammlung künstlerischer Linolschnitte und Kunst der Region hat die Städtische Galerie eine anerkannte Position im Kulturgesehen rund um Stuttgart.

**Öffnungszeiten**  
Di./Mi./Fr. 14–18 Uhr, Do. 14–20 Uhr,  
Sa./So./Feiertage 11–18 Uhr,  
Mo. geschlossen

### Eintritt

Eintritt frei  
bis auf Ausstellungen „Paul Kleinschmidt“ (bis 25. Februar 2024) und „Schwäbische Impressionistinnen“ (ab 26. Oktober 2024)  
Erwachsene 6,00 €  
ermäßigt 4,00 €


### Anfahrt & Adresse

R4/S5 bis Bietigheim-Bissingen, dann Bus 554 Ri. Bönningheim Burgplatz bis Bietigheim Pfarrstraße, Fußweg ca. 5 Min.

Hauptstraße 60–64  
74321 Bietigheim-Bissingen  
Tel. +49 (0) 7142/74-483  
galerie@bietigheim-bissingen.de

[www.galerie.bietigheim-bissingen.de](http://www.galerie.bietigheim-bissingen.de)

30 Min. ⌚



# 21

## STADIONSCHES SCHLOSS

Mitten im historischen Stadtkern von Bönningheim steht das Stadionsche Schloss in seiner verspielten spätbarocken Pracht. Allein dieser Kontrast ist einen Besuch wert! Das Schloss wurde 1756 von Reichsgraf Friedrich von Stadion als Sommerresidenz gebaut. Seitdem verzaubert es mit meisterhaften Steinmetzarbeiten und prächtigen Rokoko-Stuckdecken. Der Innenhof ist ein beliebter und stimmungsvoller Veranstaltungsort, von Weinfest bis Sommer-Open Air-Kino. Im Sommer sind hier häufig Boule-Spieler:innen anzutreffen. Das Schloss kann nur von außen besichtigt werden.



© Achim Mende

### Anfahrt & Adresse

S5 bis Bietigheim-Bissingen, dann ab ZOB Bus 554 Ri. Bönningheim Burgplatz bis Bönningheim Am Schloss oder MEX bis Kirchheim (N), dann Bus 554 Ri. Bönningheim Burgplatz bis Bönningheim Am Schloss

Hauptstraße 15  
74357 Bönningheim

[www.boennigheim.de](http://www.boennigheim.de)

## URMENSCH MUSEUM STEINHEIM AN DER MURR

Homo steinheimensis und Steppi begrüßen die Gäste im Hans-Trautwein-Haus in Steinheim an der Murr. Auf zwei Etagen und einer Ausstellungsfläche von 340 m<sup>2</sup> werden, nach einem Abriss über die Urgeschichte der Menschheit, der Steinheimer Urmensch sowie die Geologie und Tierwelt von Steinheim im Eiszeitalter präsentiert.

### Öffnungszeiten

Mi./Do./Fr. 13–17 Uhr,  
Sa./So. und Feiertage 12–17 Uhr,  
Mo./Di. geschlossen

### Eintritt

Erwachsene 2,00 €  
ermäßigt 1,00 €

### Anfahrt & Adresse

S4 bis Marbach (N), dann Bus 460 Ri. Beilstein bis Steinheim (M) Kelter, Fußweg ca. 5 Min.

Kirchplatz 4 (Hans-Trautwein-Haus)  
71711 Steinheim an der Murr  
Tel. +49 (0) 7144/21226  
Tel. +49 (0) 7144/263113  
a.glueck@stadt-steinheim.de

[www.stadt-steinheim.de](http://www.stadt-steinheim.de)

45 Min. ⌚



Homo steinheimensis  
Steppenelefant & Co.

# 24



25



## SCHILLERS GEBURTSHAUS MARBACH AM NECKAR

Vom Taufhäubchen bis zur echten Schillerlocke: Originalexponate aus dem Besitz des Dichters bilden die Herzstücke der Dauerausstellung im alten Marbacher Handwerkerhaus, in dem Friedrich Schiller 1759 geboren wurde. Die enge Raumsituation der Familie ist zu sehen und in vier weiteren Räumen erfährt man alles über Schillers bewegte Lebensgeschichte, über seine Denkmäler und Verehrer in aller Welt. Hier war auch schon die Königin von England zu Besuch ...

### Öffnungszeiten

April – Oktober: Mo. bis So. 9 – 17 Uhr,  
November – März: 10 – 16 Uhr,  
24., 25., 26. und 31. Dezember geschlossen

<b>Eintritt</b>	
StuttCard	Eintritt frei
ErlebnisCard	Eintritt frei
Erwachsene	5,00 €
ermäßigt	3,00 €

**Anfahrt & Adresse**  
S4 bis Marbach (N), dann Fußweg 7 Min.  
oder Bus 460 Ri. Beilstein Schulzentrum bis Marbach Krankenhaus


Niklastorstraße 31  
71672 Marbach am Neckar  
Tel. +49 (0) 7144 / 17 567  
info@schillersgeburtshaus.de

[www.schillersgeburtshaus.de](http://www.schillersgeburtshaus.de)

! ! 30 Min. ⌚

## LITERATURMUSEUM DER MODERNE (LIMO) MARBACH AM NECKAR

Unter dem Titel „Die Seele 2“ zeigt die Dauerausstellung zum 20. Jahrhundert über 180 Exponate aus den Sammlungen des Deutschen Literaturarchivs – von 1899 bis 2001 und von Arendt bis Zuckmayer. Ergänzt wird sie durch interaktive digitale Präsentationsformen. Im Literaturmuseum der Moderne, das von David Chipperfield Architects entworfen und mit dem Stirling Prize ausgezeichnet wurde, finden außerdem regelmäßig Wechselausstellungen statt, die thematisch Bestände des Archivs vorstellen.



26

**Öffnungszeiten**  
Di. bis So. 10 – 17 Uhr, Mo. (außer an Feiertagen) sowie am 24., 25. und 31. Dezember ist das Museum geschlossen

<b>Eintritt</b>	
StuttCard	Eintritt frei
ErlebnisCard	Eintritt frei
Erwachsene	7,00 €
ermäßigt	5,00 €
Familien	
(2 Erw. + Kinder bis 12 Jahre)	18,00 €

**Anfahrt & Adresse**  
S4 bis Marbach (N), dann Bus 457 Ri. Marbach (N) Hörnle Hochhaus bis Schillerhöhe, Fußweg ca. 5 Min.

Schillerhöhe 8 – 10, 71672 Marbach a. N.  
Tel. +49 (0) 7144 / 84 86 16  
museum@dla-marbach.de

[www.dla-marbach.de](http://www.dla-marbach.de)

! ! 60 Min. ⌚



27

## GALERIE STIHL WAIBLINGEN

Zwischen historischer Stadtmauer und Ufer der Rems zieht die preisgekrönte Architektur der Galerie Stihl Waiblingen mit ihrer Fassade aus Industrieglas die Aufmerksamkeit auf sich. Seit 2008 begeistern drei Ausstellungen pro Jahr die Besucher. Kunst auf und aus Papier, vom Mittelalter bis in die Gegenwart, steht im Zentrum jeder Schau. Ob Landschaftszeichnungen der Romantik, Druckgrafik von Dürer bis Picasso, Collagen, Fotografien, Comics oder gar Möbel und Kleidung aus Papier – die Vielfalt des Materials ist stets neu zu bestaunen.

### Öffnungszeiten

Di. bis So. 11 – 18 Uhr, Do. 11 – 20 Uhr,  
Mo. geschlossen

<b>Eintritt</b>	
StuttCard	Eintritt frei
ErlebnisCard	Eintritt frei
Erwachsene	6,00 €
ermäßigt	4,00 €
Kinder und Schüler (bis 16 Jahre)	Eintritt frei

**Anfahrt & Adresse**  
S2/S3 oder R2 Ri. Aalen bis Waiblingen, dann Bus 201 Ri. Bittenfeld Altes Rathaus bis Galerie

Weingärtner Vorstadt 12  
71332 Waiblingen  
Tel. +49 (0) 7151 / 5001 1686  
galerie@waiblingen.de

[www.galerie-stihl-waiblingen.de](http://www.galerie-stihl-waiblingen.de)

! ! 90 Min. ⌚

## GALERIE DER STADT BACKNANG

In einem einmaligen historischen Ensemble aus den Räumen des ehemaligen Turmschulhauses, dem Gotischen Chor und dem mittelalterlichen Michaelskirche und dem Stadtturm lädt die Galerie mit einer Ausstellungsfläche von 450 m<sup>2</sup> jährlich zu vier Ausstellungen zeitgenössischer Kunst ein. Im Zusammenspiel mit den künstlerischen Ausstellungsaktivitäten in der Region Stuttgart hat sich das Haus als feste Größe etabliert und genießt über die Grenzen der Region hinaus einen Ruf als Forum für aktuelle, überwiegend junge Positionen.

**Öffnungszeiten**  
Di. bis Fr. 16 – 19 Uhr, Sa. 11 – 18 Uhr,  
So. 14 – 18 Uhr

**Eintritt**  
Eintritt frei

**Anfahrt & Adresse**  
R3/S3/S4 bis Backnang, Fußweg ca. 5 Min.

Petrus-Jacobi-Weg 1  
71522 Backnang  
Tel. +49 (0) 7191 / 89 44 77  
galerie-der-stadt@backnang.de

[www.galerie-der-stadt-backnang.de](http://www.galerie-der-stadt-backnang.de)

45 Min. ⌚

28



## CARL-SCHWEIZER-MUSEUM MURRHARDT

Im traditionsreichen Museum gibt es lebensnahe Natur und lebendige Geschichte zu sehen. Die geschichtliche Sammlung gliedert sich in eine Abteilung zur römischen Regional- und Ortsgeschichte, im Schwerpunkt die Funde vom UNESCO-Welterbe Limes. In einer naturkundlichen Sammlung sind Biotope aus ganz Europa mit Schwerpunkt Deutschland und der Region des Schwäbischen Waldes dargestellt. Weitere Abteilungen zur Kloster- und Stadtgeschichte dokumentieren die Kultur und das kleinstädtische Leben Murrhardts vom 6. bis 20. Jahrhundert.

**Öffnungszeiten**  
siehe [www.carl-schweizer-museum.de](http://www.carl-schweizer-museum.de)

<b>Eintritt</b>	
ErlebnisCard	Eintritt frei
Erwachsene	4,00 €
ermäßigt	
Studenten, BuFDi, Rentner ab 63	3,50 €
Schüler / Jugendliche 16 – 18 Jahre	3,00 €
(ab 9. Klasse) Schüler / Jugendliche 12 – 16 Jahre	2,50 €
Schüler 6 – 12 Jahre (1. – 5. Klasse)	2,00 €
Kinder 3 – 6 Jahre (Kindergarten)	1,50 €
Kleinkinder	Eintritt frei

**Anfahrt & Adresse**  
MEX 19 / MEX 90 / RE 90 bis Murrhardt

Seegasse 36, 71540 Murrhardt  
Tel. +49 (0) 7192 / 54 02  
Tel. +49 (0) 7192 / 213 777  
info@carl-schweizer-museum.de

[www.carl-schweizer-museum.de](http://www.carl-schweizer-museum.de)

! 60 Min. ⌚

## MUSEUM WÜRTH UND MUSEUM WÜRTH 2

Das Museum Würth in der Konzernzentrale der Würth-Gruppe ist Ausdruck des kulturellen Engagements und der rund 50-jährigen Sammeltätigkeit des Unternehmers Reinhold Würth. Bei freiem Eintritt präsentieren sich dort täglich zwei selbstständige Museumsbereiche, der für Schrauben und Gewinde und der für wechselnde Sammlungsstellungen zu moderner und zeitgenössischer Kunst.

Mit der Erweiterung des Carmen Würth Forum von David Chipperfield Architects um das Museum Würth 2 finden Höhepunkte der Sammlung Würth seit Juli 2020 dauerhaft eine Heimstatt.

### Öffnungszeiten

Museum Würth täglich 11 – 18 Uhr  
Museum Würth 2 täglich 11 – 19 Uhr

**Eintritt**  
Eintritt frei

**Anfahrt & Adresse**  
Regional Express bis Schwäbisch Hall-Hessental, weiter mit NVH-Regionalbus bis Gaisbach Dieselstraße / Museum, Fußweg ca. 6 Min.

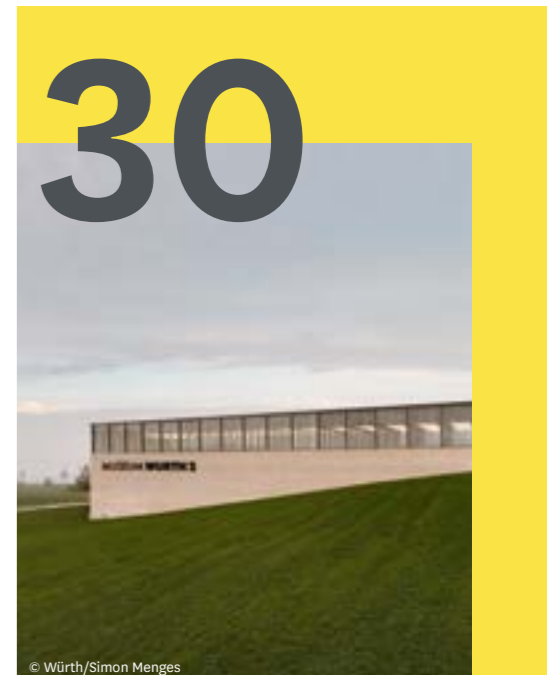
Museum Würth  
Museum für Schrauben und Gewinde  
Reinhold-Würth-Straße 15, 74653 Künzelsau  
Tel. +49 (0) 7940 / 15-2200  
museum@wuerth.com

Museum Würth 2  
Am Forumsplatz 1, 74653 Künzelsau  
Tel. +49 (0) 7940 / 15-3200  
museum2@wuerth.com

[www.kunst.wuerth.com](http://www.kunst.wuerth.com)

60 Min. ⌚

30



© Würth/Simon Menges

## KUNSTHALLE WÜRTH SCHWÄBISCH HALL

Die Kunsthalle Würth ist ein echter Besuchermagnet. Die Sammlung des Unternehmers Professor Dr. h. c. mult. Reinhold Würth umfasst über 16.000 Kunstwerke vom 19. Jahrhundert bis in die Gegenwart. Dazu gibt es wechselnde Werkschauen international berühmter Künstler. In der Cafeteria genießen Sie außerdem einen fantastischen Blick über die Stadt.

**Öffnungszeiten**  
täglich 10–18 Uhr,  
25., 26. Dezember und 1. Januar 12–17 Uhr,  
24. und 31. Dezember sowie während  
des Umbaus der Wechselausstellungen  
geschlossen


**Eintritt**  
Eintritt frei  
öffentliche Führungen:  
So./Feiertage 11 und 14 Uhr  
pro Person

**Anfahrt & Adresse**  
RE bis Schwäbisch Hall-  
Hessental, dann Regionalbahn bis  
Schwäbisch Hall, Fußweg ca. 5 Min.

Lange Straße 35  
74523 Schwäbisch Hall  
Tel. +49 (0) 791 / 94 67 20  
kunsthalle@wuerth.com

[www.kunst.wuerth.com](http://www.kunst.wuerth.com)

6,00 €



60 Min. ⌚

© Nico Kurth

## HEILIG-KREUZ- MÜNSTER UND JOHANNISKIRCHE

Gleich mehrere wunderschöne Kirchenbauten befinden sich in Schwäbisch Gmünd. Das Heilig-Kreuz-Münster, die älteste Hallenkirche Süddeutschlands, ist ein besonderes gotisches Juwel inmitten der Altstadt. Eng mit der Gründungszeit der Stadt verwoben ist auch die Johanniskirche. Die spätromanische Stauferbasilika ist reich an plastischem Schmuck aus der Tier-, Fabel- und Pflanzenwelt.

Tourist-Info Schwäbisch Gmünd  
Tel. +49 (0) 7171 / 60 34 250  
tourist-info@schwaebisch-gmuend.de  
[www.schwaebisch-gmuend.de](http://www.schwaebisch-gmuend.de)



© Touristik und Marketing GmbH, Schwäbisch Gmünd

90 Min. ⌚

**Öffnungszeiten**  
Heilig-Kreuz-Münster:  
Mo. bis So. 8–18 Uhr

Johanniskirche:  
Juni bis Oktober, Di. bis Fr. 13.30–16.30 Uhr  
Juni bis September, Sa./So. 10–18 Uhr  
Oktober, Sa./So. 11–17 Uhr

**Eintritt**  
Heilig-Kreuz-Münster  
Johanniskirche  
Johannisturm

Eintritt frei  
Spende erbeten  
aktuell geschlossen

**Anfahrt & Adresse**  
Regional-Express Ri. Aalen bis  
Schwäbisch Gmünd, Fußweg ca. 10 Min.  
Heilig-Kreuz-Münster: Münsterplatz 15  
Johanniskirche: Johannisplatz  
73525 Schwäbisch Gmünd

## 32



## GOTTLIEB-DAIMLER- GEBURTSHAUS SCHORNDORF

In der Schorndorfer Höllgasse 7 erblickte am 17. März 1834 ein kleiner Junge das Licht einer Welt, die er etwa 50 Jahre später gründlich verändern sollte: Gottlieb Daimler erfand den leicht schnelllaufenden Benzinmotor und revolutionierte damit die Welt.

In seinem Geburtshaus sind u. a. Originalzeichnungen aus seiner Hand und persönliche Gegenstände zu sehen.

**Öffnungszeiten**  
Di. bis Fr. 14–17.30 Uhr,  
Sa./So./Feiertage 11–17 Uhr

**Eintritt**  
Eintritt frei

**Anfahrt & Adresse**  
S2 bis Schorndorf oder R2 Ri. Aalen  
bis Schorndorf, Fußweg ca. 5 Min.

Höllgasse 7  
73614 Schorndorf  
Tel. +49 (0) 7181 / 66 51 0

[www.schorndorf.de](http://www.schorndorf.de)

20 Min. ⌚

## SILBERWARENMUSEUM OTT-PAUSERSCHE FABRIK SCHWÄBISCH GMÜND

Früher arbeiteten hier Goldschmiede, Graveure und Ziseleure. Heute ist die Ott-Pausersche Fabrik als Kulturdenkmal ein ganz besonderes Museum: Der Besucher macht eine Zeitreise zu den Anfängen der Industrialisierung Schwäbisch Gmünds. Fast alle Maschinen standen hier bereits vor der Wende vom 19. zum 20. Jahrhundert und zeugen von vergangener Betriebsamkeit.

**Öffnungszeiten**  
Während der Sommerzeit  
Di./Mi./Fr. 14–17 Uhr,  
Do. 14–19 Uhr,  
Sa./So./Feiertage 11–17 Uhr,  
Mo./Karfreitag geschlossen

**Eintritt**  
Erwachsene 3,00 €  
ermäßigt 2,00 €  
Kinder (unter 18 Jahre) Eintritt frei


**Anfahrt & Adresse**  
R2 Ri. Aalen bis Schwäbisch Gmünd,  
Fußweg ca. 10 Min.

Milchgäßle 10  
73525 Schwäbisch Gmünd  
Tel. +49 (0) 7171 / 38 91 0 oder 603-4140  
museum@schwaebisch-gmuend.de

[www.schwaebisch-gmuend.de](http://www.schwaebisch-gmuend.de)

60 Min. ⌚

## 33



## J. F. SCHREIBER- MUSEUM

Bewegliche Bilderbücher, Papiertheater, Kartonmodelle und Ausschneidebogen in Hülle und Fülle: Das Museum für Produkte des J. F. Schreiber-Verlags ist ein Paradies für Kinder. Man erhält dort auch Einblick in das Atelier eines Illustrators, ebenso in eine hundert Jahre alte Druckwerkstatt, und in der „Wurzelhöhle“ wird das Buch „Etwas von den Wurzelkindern“ nacherzählt. In der Bastelwerkstatt dürfen die Kleinen dann selbst zu Papier und Schere greifen. Ein bunter und lehrreicher Ausflug!

**Öffnungszeiten**  
Di. bis Sa. 14–18 Uhr,  
So./Feiertage 11–18 Uhr,  
Mo. geschlossen



**Eintritt**  
Erwachsene 4,00 €  
ermäßigt 2,00 €  
Kinder (3 bis 18 Jahre) Eintritt frei

**Anfahrt & Adresse**  
S1/R1 bis Esslingen (N), dann Bus 102/103/  
105/108/109/110/122 bis Marktplatz

J. F. Schreiber-Museum  
im Salemer Pfleghof  
Untere Beutau 8–10  
73728 Esslingen am Neckar  
Tel. +49 (0) 711 / 35 12 33 07  
museen@esslingen.de

[www.museen.esslingen.de](http://www.museen.esslingen.de)



2 Std. ⌚

## VILLA MERKEL, GALERIE DER STADT ESSLINGEN AM NECKAR

Die Villa Merkel wurde 1873 für Oskar Merkel, einen Textilindustriellen des 19. Jahrhunderts, als Wohnhaus erbaut. Sie hat es sich zur Aufgabe gemacht, internationale zeitgenössische Kunst und vor allem innovative Denkansätze und interdisziplinäre, medienübergreifende Positionen zu präsentieren. Sie ist ein Ort der Interaktion und des künstlerischen Schaffens. In Einzelausstellungen oder thematischen Gruppenausstellungen werden jüngere Positionen der internationalen Gegenwartskunst diskutiert.

**Öffnungszeiten**  
Di./Mi. 11–18 Uhr  
Do./Fr. 12–20 Uhr  
Sa./So. 11–18 Uhr

**Eintritt**  
Erwachsene 4,00 €  
ErlebnisCard  
ermäßigt 2,50 €  
Familienkarte 7,00 €  
Jahreskarte 10,00 €

**Anfahrt & Adresse**  
S1 bis Esslingen (N), Fußweg ca. 5 Min.  
entlang des Neckars (ist gut ausgeschildert)

Pulverwiesen 25  
73726 Esslingen am Neckar  
Tel. +49 (0) 711 / 35 12 26 40  
villa-merkel@esslingen.de

[www.villa-merkel.de](http://www.villa-merkel.de)



## 35



© Maximilian Schwarz



### ESSLINGER BURG

Der Anstiegsweg ist steil, aber die Mühe lohnt sich: Der Ausblick vom weithin sichtbaren Wahrzeichen der Stadt Esslingen am Neckar ist einfach fabelhaft. Die Burg wurde 1314 das erste Mal urkundlich erwähnt und war zu keiner Zeit ein Adelsitz, sondern diente ausschließlich dem Schutz vor Angreifern. Die „modernen“ Feuerwaffen machten 1527 den Bau des „Dicken Turms“ erforderlich, der 1887 seine charakteristische Haube erhielt. Der größte Teil der Anlage ist frei zugänglich. Im Sommer dient die Burg als malerischer Hintergrund für Open-Air-Veranstaltungen.

**Öffnungszeiten**  
ganzjährig zugänglich

**Eintritt**  
Eintritt frei

**Anfahrt & Adresse**  
S1 Ri. Kirchheim (T) bis Esslingen, weiter mit Bus 110 Ri. Wäldenbronn Betriebs Hof bis Haltestelle „Burg“

Mülbergerstraße  
73728 Esslingen am Neckar  
Tel. +49 (0)711/39 69 39 69 (Stadtinformation)  
info@esslingen-marketing.de

[www.esslingen-info.com](http://www.esslingen-info.com)

60 Min.

### HUNDERTWASSER-WOHNHAUS IN PLOCHINGEN

Bunte Keramikmosaiken, Fassaden, an denen es keinen rechten Winkel und kaum gerade Linien zu geben scheint, gerundete Formen, verspielte Balkone, Bäume, die aus Erkern wachsen und ein 33m hoher Turm, dessen behäbige Säulen von vier goldenen Kugeln gekrönt werden: das ist die farbenfrohe Märchenwelt des Plochinger Wohn- und Geschäftshauses „Unterm Regenturm“ von Friedensreich Hundertwasser. 1994 hat der berühmte Wiener Künstler die Innenhoffassaden gestaltet und schuf für Plochingen ein weit über die Grenzen der Stadt hinaus bekanntes Wahrzeichen.



**Öffnungszeiten**  
Vom Gartentor Einsicht ganzjährig möglich. Informationen und Führungstermine: [www.plochingen.de/hundertwasser](http://www.plochingen.de/hundertwasser)

**Eintritt**  
Eintritt frei

**Anfahrt & Adresse**  
S1 Ri. Kirchheim (T) oder Regional-Express bis Plochingen, Fußweg ca. 10 Min.  
Unterm Regenturm 1  
73207 Plochingen

[www.plochingen.de/hundertwasser](http://www.plochingen.de/hundertwasser)

30 Min.



### SCHLOSS KIRCHHEIM UNTER TECK

Das Renaissanceschloss wurde 1538 von Herzog Ulrich von Württemberg erbaut. Ab 1628 lebten auf dem idyllischen Landsitz sechs Herzoginnen-Witwen. Die herrschaftlichen Wohnräume sind mit den teilweise erhaltenen Möbeln und Gemälden zwei seiner letzten Bewohnerinnen – Franziska von Hohenheim (1748 – 1811) und Herzogin Henriette (1780 – 1857) – eingerichtet.

**Öffnungszeiten**  
Besichtigung des Schlosses nur im Rahmen von Führungen möglich.  
1. Mai bis 1. November:  
Mi./Sa. 14 – 17 Uhr,  
So./Feiertage 13.30 – 17.30 Uhr  
2. November bis 30. April: geschlossen

**Eintritt**  
Erwachsene 4,00 €  
ermäßigt 2,00 €  
Familien 10,00 €  
Gruppen ab 20 Personen 3,60 €

**Anfahrt & Adresse**  
S1 bis Endhaltestelle Kirchheim (T), Fußweg ca. 10 Min.  
Schlossplatz 8 (Eingang über Alleenstraße)  
73230 Kirchheim unter Teck

**Information**  
Schlossverwaltung Bebenhausen  
Tel. +49 (0)7071/60 28 02  
info@klosterbebenhausen.de

50 Min.

### KUNSTHALLE GÖPPINGEN

Kunst findet statt! – das ist das Motto der Kunsthalle Göppingen. Seit der Gründung 1989 zeigt das Museum zeitgenössische und internationale Kunst. Internationale Stars werden hier ebenso gezeigt wie junge, vielversprechende Kunst, klassische Malerei und Skulptur genauso wie Fotografie und Neue Medien. In den lichten klaren Räumen der ehemaligen Industriearchitektur wird jede Ausstellung zum Ereignis. Die Kunst-halle Göppingen lädt ein zur Teilhabe an der Kultur der Gegenwart. Ein umfangreiches und interessantes Rahmenprogramm begleitet mit Führungen, Workshops, Lesungen und Filmen den Auftritt der Kunst.


**Öffnungszeiten**  
Di. bis Fr. 13 – 19 Uhr,  
Sa./So./Feiertage 11 – 19 Uhr  
und nach Vereinbarung, Mo. geschlossen

**Eintritt**  
Erwachsene 2,00 €  
ermäßigt 1,00 €  
Kinder und Jugendliche bis 18 Jahre Eintritt frei

**Anfahrt & Adresse**  
RE oder IRE bis Göppingen, Fußweg ca. 15 Min. oder Bus 94/904/905//931/934 bis Göppingen Kunsthalle


Marshallstraße 55  
73033 Göppingen  
Tel. +49 (0)7161/650-42 11  
info@kunsthalle-goepingen.de  
[www.kunsthalle-goepingen.de](http://www.kunsthalle-goepingen.de)

2 Std.



### SAMMLUNG DOMNICK NÜRTINGEN

Ein besonderes Haus der Kunst in schönster landschaftlicher Umgebung lädt Sie auf die Oberensinger Höhe in Nürtingen ein. Für ihre Sammlung internationaler abstrakter Malerei hatten die Stuttgarter Nervenärzte, Kunstsammler und Film Autoren Greta und Ottomar Domnick von dem Architekten Paul Stöhrer im Jahre 1967 ein eigenes Museum errichten lassen, das Landschaft und Architektur, Interieur und Bildende Kunst zu einem bedeutenden Denkmalensemble der Moderne vereint. Und von ganz besonderem Reiz: der das Haus umgebende, weitläufige Skulpturengarten.



**Öffnungszeiten**  
1. Mai bis 31. Oktober:  
Sa./So./Feiertage 14 – 17 Uhr  
1. November bis 30. April:  
So. 14 – 17 Uhr

**Eintritt**  
Erwachsene 8,00 €  
ermäßigt 4,00 €  
Die Führung ist im Preis enthalten

**Anfahrt & Adresse**  
R8 Ri. Tübingen bis Nürtingen, Bus 74 Ri. Degerloch bis Hardt, Fußweg ca. 9 Min.

Oberensinger Höhe 4, 72622 Nürtingen  
Tel. +49 (0)7022/51 414  
stiftung@domnick.de

[www.domnick.de](http://www.domnick.de)

60 Min.

### HÖLDERLINHAUS NÜRTINGEN

In dem einstigen Wohnhaus der Familie Hölderlin-Gok führt eine Dauerausstellung durch das Leben und Schaffen des Dichters Friedrich Hölderlin. Hölderlins Wurzeln und seine Beziehung zu Nürtingen und dem Haus selbst werden betrachtet. Zentrales Motiv ist ebenso die Rolle der Bildung, was Hölderlin sicher gefallen hätte: Das Haus war lange Zeit eine Schule und beherbergt aktuell mehrere Bildungsinstitutionen. In öffentlichen und privaten Führungen sowie auf einem individuellen Rundgang tauchen Sie in Geschichte, Bildung und Kultur ein.

**Öffnungszeiten**  
Mo. bis Do. 9 – 17 Uhr  
Fr. 9 – 13 Uhr  
Sa./So. 11 – 17 Uhr  
An Feiertagen geschlossen.

**Eintritt**  
Eintritt frei

**Anfahrt & Adresse**  
MEX/IRE Richtung Tübingen Hauptbahnhof bis Nürtingen, Fußweg ca. 10 Min.

Schloßgartenstraße 2  
72622 Nürtingen  
Telefon: +49 (0)7022/75 765  
stadtmuseum@nuertingen.de

[www.stadtmuseum-nuertingen.de](http://www.stadtmuseum-nuertingen.de)

60 Min.



## WEINBAUMUSEUM METZINGEN

Das historische, denkmalgeschützte Ensemble der Sieben Keltern auf dem Metzinger Kelternplatz beherbergt auch das Weinbaumuseum. Ein museumspädagogisches Konzept vermittelt den Besuchern ganz neue Einblicke in die Welt des Weinbaus. 27 Stationen erzählen lokale und regionale Weinbaugeschichten und die ausgestellten Exponate nehmen die Besucher mit auf eine Zeitreise bis ins 11. Jahrhundert. Hierbei sind nicht nur die Augen gefordert – die Metzinger Weine und Sekteangebote dürfen in Führungen und bei Veranstaltungen auch verkostet werden. Buchbar für private oder geschäftliche Anlässe bietet das Weinbaumuseum für jede Veranstaltung ein ganz besonderes Ambiente.

**Öffnungszeiten**  
Sa. 11 – 14 Uhr, So. 14 – 17 Uhr

**Eintritt**  
Eintritt frei

**Anfahrt & Adresse**  
R8 Ri. Tübingen bis Metzingen,  
Fußweg ca. 7 Min.

**Kelternplatz**  
Am Klosterhof 6  
72555 Metzingen

[www.weinbaumuseum-metzingen.de](http://www.weinbaumuseum-metzingen.de)




43

60 Min. ⌚

## ENGSTE STRASSE DER WELT – SPREUERHOF-STRASSE

Die Spreuerhofstraße ist laut dem Guinnessbuch der Rekorde seit 2006 die engste Straße der Welt. Das Nadelöhr ist an seiner schmalsten Stelle lediglich 31cm breit. Die Gasse entstand nach dem Stadtbrand von 1726, der Reutlingen weitestgehend zerstörte. Der Spreuerhof war ursprünglich ein Getreidelager für das Reutlinger Spital. In diesem reizvollen Winkel ist die Vergangenheit der mittelalterlichen Stadt noch lebendig.



46



5 Min. ⌚

**Öffnungszeiten**  
frei zugänglich

**Eintritt**  
frei zugänglich

**Anfahrt & Adresse**  
R8, Inter Regio-Express bis Reutlingen,  
Fußweg ca. 14 Min.

Spreuerhofstraße  
72764 Reutlingen

44



© Markus Gauß, StaRT

## KUNST IN REUTLINGEN

Drei künstlerische Schwerpunkte, zwei Standorte, 2.400 m<sup>2</sup> Ausstellungsfläche: Das Kunstmuseum Reutlingen gehört im Südwesten zu den größten kommunalen Häusern für moderne, zeitgenössische Kunst. Der Schwerpunkt auf „Holzschnitt im 20. und 21. Jahrhundert“ prägt die Sammlung des Kunstmuseum Reutlingen/Spendhaus. Die ehemals industriell genutzten Wandel-Hallen bieten großzügig Raum für das Kunstmuseum Reutlingen/Galerie. Arbeiten aus einer bedeutenden Schenkung zeigt das Kunstmuseum Reutlingen/konkret. Ebenfalls dort untergebracht, sind die Stiftung für konkrete Kunst und der Kunstverein Reutlingen.

**Öffnungszeiten**  
Mi./Sa./So./Feiertag 11 – 18 Uhr  
Do. (Eintritt frei)/Fr. 14 – 20 Uhr  
Mo./Di./Karfreitag/Heiligabend/Silvester geschlossen

Tel. +49 (0) 7121 / 303 2322  
[kunstmuseum@reutlingen.de](mailto:kunstmuseum@reutlingen.de)

**Kunstmuseum Reutlingen/Spendhaus**  
**Anfahrt & Adresse**  
Interregio-Express (IRE) und Metropol-  
express (MEX) bis Reutlingen, Fuß-  
weg ca. 10 Min.

Spendhausstraße 4, 72764 Reutlingen

**Kunstmuseum Reutlingen/konkret**  
**Kunstmuseum Reutlingen/Galerie**  
**Anfahrt & Adresse**  
Interregio-Express (IRE) und Metropol-  
express (MEX) bis Reutlingen, Fuß-  
weg ca. 5 Min.

Wandel-Hallen, Eberhardstraße 14  
72764 Reutlingen

[www.kunstmuseum-reutlingen.de](http://www.kunstmuseum-reutlingen.de)

2 Std. ⌚

47



## STADTMAUER-HÄUSER

Die Stadtmauerhäuser schmiegen sich an die Überreste der einstigen Stadtmauer an. Zwischen Eisturm und Albtortplatz kann man die sorgsam restaurierten Häuschen, die in der Mitte des 18. Jahrhunderts an die Stadtmauer angebaut wurden, in idyllischer Ambiente bestaunen, während man die Gasse entlang schlendert. Dank des großen persönlichen Einsatzes einiger Privatleute finden wir hier einen der reizvollsten Winkel der Altstadt. Der Eisturm, ein ehemaliger Rundturm der Zwingermauer, wurde zwischen 1877 und 1906 als städtischer Eiskeller genutzt.



10 Min. ⌚

**Öffnungszeiten**  
frei zugänglich

**Anfahrt & Adresse**  
Interregio-Express (IRE) bis Reutlingen,  
Fußweg ca. 15 Min.

Jos-Weiß-Straße  
72764 Reutlingen

[www.tourismus-reutlingen.de](http://www.tourismus-reutlingen.de)

## MARIENKIRCHE

Die Marienkirche in Reutlingen ist eines der schönsten Baudenkmäler der Gotik in Baden-Württemberg. Ihr ältester Teil stammt aus dem 12. Jahrhundert. Die heutige Form wurde von 1247 bis 1343 erbaut. Im Inneren befinden sich ein spätgotisches Heiliges Grab sowie der berühmte achteckige Taufstein aus dem späten 15. Jahrhundert. Auf dem 71 Meter hohen Westturm glänzt ein vergoldeter Engel von 1343. Als Längsmaß für die Kirche soll ein Sturmbock gedient haben, welchen die Truppen des Gegenkönigs Heinrich Raspe bei ihrem Rückzug nach der Belagerung Reutlingens in 1247 zurück gelassen hatten. Zwischen 1893 und

1901 wurde die Kirche im neogotischen Stil restauriert. Seit 1988 ist die Marienkirche „Nationales Kulturdenkmal“.

**Öffnungszeiten**  
Di. bis Fr. 10 – 17.30 Uhr,  
Sa. 10 – 12.30 Uhr, So. 10 – 12 Uhr  
Turmbesichtigung während der  
Sommermonate zu den Öffnungszeiten

**Eintritt**  
Eintritt frei

**Anfahrt & Adresse**  
R8, Inter-Regio-Express bis Reutlingen Hbf.,  
Fußweg ca. 10 Min.

Weibermarkt 1  
72764 Reutlingen

30 Min. ⌚

45



© Horst Haas

## MUSEUM RITTER WALDENBUCH

Dass das Quadrat weit mehr als die perfekte Form für Schokolade ist, beweist das Museum Ritter mit der geometrisch-abstrakten Kunst von Marli Hoppe-Ritter. In wechselnden Ausstellungen werden Werke der Sammlung und Sonderausstellungen präsentiert. Ein vielfältiges Programm für Groß und Klein begleitet die Ausstellungen. Unbedingt einen Besuch in der benachbarten Schokoladenausstellung und im SchokoShop einplanen!

**Öffnungszeiten**  
Di. bis So. 11 – 18 Uhr,  
Mo. geschlossen

**Eintritt**  
Erwachsene 6,00 €  
ermäßigt 4,00 €  
Kinder (unter 18 Jahre) Eintritt frei

**Anfahrt & Adresse**  
S2 Ri. Filderstadt oder S3 Ri. Flughafen/  
Messe bis Echterdingen, dann Bus 828 Ri.  
Tübingen Hbf. bis Waldenbuch Schloss,  
Fußweg ca. 10 Min.

Alfred-Ritter-Straße 27  
71111 Waldenbuch  
Tel. +49 (0) 7157 / 53 51 10  
[besucherservice@museum-ritter.de](mailto:besucherservice@museum-ritter.de)

[www.museum-ritter.de](http://www.museum-ritter.de)

45 Min. ⌚

48



© Stefan Müller

## MUSEUM DER ALLTAGSKULTUR SCHLOSS WALDENBUCH

Das Museum der Alltagskultur lädt ein zu einer Entdeckungsreise durch den Alltag der vergangenen 200 Jahre. Wohnen, Heizen, Putzen, Arbeiten, Essen, Zusammenleben und Rituale: vielfältige Themenwelten und spannende Präsentationen erwarten die Besucher:innen auf über 1.500 m<sup>2</sup>.

Ob ZeitSprünge, originale Wohnräume, Fotostudio, Lurchi-Karussell, Rallye durch das Schloss oder wechselnde Sonderausstellungen – das Museum macht Spaß, weckt Erinnerungen und regt zum Nachdenken an.

Ein Museum für alle, wunderbar gelegen im malerischen Schönbuch.



**Öffnungszeiten**  
Di. bis Sa. 10 – 17 Uhr, So. / Feiertage 10 – 18 Uhr, Mo. geschlossen

**Eintritt**  
StuttCard Eintritt frei  
ErlebnisCard Eintritt frei  
Erwachsene 4,00 €  
ermäßigt 3,00 €


**Anfahrt & Adresse**  
S2 / S3 bis Echterdingen, dann Bus 82 oder 828 Ri. Tübingen Hbf. bis Waldenbuch Schloss, Fußweg ca. 10 Min.

Kirchgasse 3, 71111 Waldenbuch  
Tel. +49 (0) 711 / 89 53 53 850

Informationen und Führungen:  
Tel. +49 (0) 711 / 89 53 53 111

[www.museum-der-alltagskultur.de](http://www.museum-der-alltagskultur.de)

! ! 90 Min. ⌚



## GLOCKENMUSEUM HERRENBERG

Mehr als 10.000 Besucher:innen erklimmen jährlich die 146 Stufen zum Turm der Herrenberger Stiftskirche, um die einzigartige Sammlung aus über einem Jahrtausend „Glockengeschichte“ ansehen, anhören und anfassen zu können. Von den weit über 100 Museumsglocken werden neben dem 50-stimmigen Carillon (Glockenspiel) auch 35 Läuteglocken liturgisch genutzt. Dadurch bietet das Museum – wie kein anderes dieser Welt – den Besuchern unmittelbar-ganzheitliche Eindrücke zum ältesten Großinstrument Europas. Dies gilt insbesondere für jeden 1. Samstag im Monat, wenn zwischen 17 und 18 Uhr Glockenkonzerne stattfinden.

**Öffnungszeiten**  
April bis Oktober:  
Mi. 14.30 – 17 Uhr, Sa. 14.30 – 18.30 Uhr,  
So. / Feiertage 11.30 – 17 Uhr  
November bis März:  
Mi. 14.30 – 17 Uhr, Sa. 17 – 18.30 Uhr,  
So. / Feiertage 14.30 – 16 Uhr

**Eintritt**  
Erwachsene 3,00 €  
ermäßigt 1,50 €

**Anfahrt & Adresse**  
S1 bis Herrenberg, Fußweg ca. 13 Min.  
Stiftskirche,  
71083 Herrenberg

[www.glockenmuseum-stiftskirche-herrenberg.de](http://www.glockenmuseum-stiftskirche-herrenberg.de)

60 Min. ⌚



## MUSEEN IN BÖBLINGEN

### Städtische Galerie Böblingen Deutsches Bauernkriegsmuseum Deutsches Fleischermuseum

Die drei Böblinger Museen liegen nur wenige Meter voneinander entfernt und erlauben spannende Einblicke in unterschiedliche Bereiche. Im historischen Vogtshaus befindet sich das wahrscheinlich weltweit einzige Museum, das umfassend und unterhaltsam die Geschichte des traditionsreichen Metzgerhandwerks präsentiert. In der Zehntscheuer bietet das Deutsche Bauernkriegsmuseum einen eindrucksvollen Überblick über die damaligen Ereignisse und ihre Folgen. Die Städtische Galerie beherbergt eine der bedeutendsten Sammlungen von Werken avantgardistischer Künstlerinnen und Künstlern aus Südwestdeutschland. Vielseitige Sonderausstellungen ergänzen das museale Spektrum.

**Öffnungszeiten**  
Mi. bis Fr. 15 – 18 Uhr, Sa. 13 – 18 Uhr,  
So. / Feiertage 11 – 17 Uhr

**Eintritt**  
Erwachsene 2,50 €  
(für einen Besuch in allen 3 Museen)  
Kinder, Schüler, Studenten,  
Schwerbehinderte Eintritt frei

**Anfahrt & Adresse**  
R7 / S1 bis Böblingen, Fußweg ca. 10 Min.

Deutsches Fleischermuseum  
Marktplatz 27, 71032 Böblingen  
Tel. +49 (0) 7031 / 669 1691

Museum Zehntscheuer (Städtische Galerie und Deutsches Bauernkriegsmuseum)  
Pfarrgasse 2, 71032 Böblingen  
Tel. +49 (0) 7031 / 669 1705

[www.boeblingen.de](http://www.boeblingen.de)

90 Min. ⌚

## SCHAUWERK SINDELFINGEN

Das SCHAUWERK Sindelfingen präsentiert internationale zeitgenössische Kunst aus der Sammlung Schaufler. Die Schwerpunkte liegen auf Werken der ZERO-Gruppe, Minimal Art, Konzeptkunst und Konkreter Kunst. Malerei und Skulptur nehmen ebenso wie Lichtkunst, Rauminstallationen und Fotografie einen wichtigen Platz ein.

**Öffnungszeiten**  
Mi bis So. 11 – 18 Uhr,  
Öffentliches Programm (KOMPASS)  
Mi. bis So. 15 und 16 Uhr (Dauer 30 Min.)  
Sonderführungen nach Vereinbarung,  
praktische Kreativworkshops in den Studios  
und ein vielfältiges Begleitprogramm



**Eintritt**  
ErlebnisCard Eintritt frei  
Erwachsene 8,00 €  
ermäßigt 5,00 €  
Kinder (bis 18 Jahre) Eintritt frei

**Anfahrt & Adresse**  
S1 Ri. Herrenberg bis Goldberg,  
Fußweg ca. 10 Min.

Eschenbrunnlestraße 15,  
71065 Sindelfingen  
Tel. +49 (0) 7031 / 93 24 900  
contact@schauwerk-sindelfingen.de

[www.schauwerk-sindelfingen.de](http://www.schauwerk-sindelfingen.de)

! 60 Min. ⌚

## KEPLERMUSEUM WEIL DER STADT

„Man schaffe Schiffe und Segel, die für die Himmelsluft geeignet sind. Dann wird es auch Menschen geben, die vor der öden Weite des Raumes nicht zurückschrecken werden“. Diesen Satz äußerte der große Mathematiker und Astronom Johannes Kepler schon zu Beginn des 17. Jahrhunderts. Er entdeckte die Gesetze der Planetenbewegung und gilt als Mitbegründer der modernen Naturwissenschaften. In seinem Geburtshaus eröffnet sich dem Besucher das überwältigende Lebenswerk Keplers.

**Öffnungszeiten**  
Sa. 14 – 16 Uhr, So. 14 – 17 Uhr,  
Heiligabend, Weihnachten, Silvester und Neujahr sowie Fastnachtssonntag geschlossen.  
An Feiertagen gelten die Öffnungszeiten des jeweiligen Wochentags

**Eintritt**  
Erwachsene 3,00 €  
Schüler/Studenten 1,00 €  
Führungen 20,00 €

**Anfahrt & Adresse**  
S6 bis Weil der Stadt,  
Fußweg ca. 10 Min.

Keplergasse 2  
71263 Weil der Stadt  
Tel. +49 (0) 7033 / 52 11 31  
oder +49 (0) 7033 / 65 86  
anfrage@kepler-museum.de

[www.kepler-museum.de](http://www.kepler-museum.de)

90 Min. ⌚



## STADTMUSEUM GERLINGEN

Hier wird Alltagskultur lebendig! Das Stadtmuseum Gerlingen, untergebracht in einem 200 Jahre alten historischen Schulhaus, bietet verschiedene Dauerausstellungen zu Alltag und Leben in früheren Zeiten, Auswanderung, Mobilität und Handwerk. Ein besonderes Augenmerk legt das Stadtmuseum auf die Geschichte der Heimatvertriebenen, insbesondere der Deutschen aus Ungarn. Zwei große Sonderausstellungen im Jahr, mit einem entsprechendem abwechslungsreichen Begleitprogramm, ein umfangreiches Jahresprogramm und ein vielfältiges museumspädagogisches Angebot machen das Stadtmuseum Gerlingen zu einem spannenden Erlebnisort.



**Öffnungszeiten**  
Di./Sa. 14 – 18 Uhr,  
So./Feiertage 11 – 18 Uhr,  
Führungen für Gruppen sind auch außerhalb dieser Zeiten möglich.

**Eintritt Dauerausstellung**  
Eintritt frei

**Anfahrt & Adresse**  
U6 bis Gerlingen, Fußweg ca. 4 Min.

Weilimdorfer Straße 9 – 11  
70839 Gerlingen  
Tel. +49 (0) 7156 / 20 53 66  
stadtmuseum@gerlingen.de

[www.gerlingen.de/stadtmuseum](http://www.gerlingen.de/stadtmuseum)

90 Min. ⌚

# WASSER- SPASS



© SMG Achim Mende

Es blubbert und prickelt: Die Region Stuttgart ist reich an natürlichen Mineralwasserquellen. In vielen der Thermen badet es sich fast wie in Champagner – noch dazu ist es gesund! Oder steht Ihnen der Sinn eher nach einer wohltuenden Auszeit in der Sauna? Im Sommer rufen dagegen die Badeseen und Freibäder und sorgen für Abkühlung. Spaß, Sport oder Wellness – hier gibt es ganzjährig für jede:n das Richtige.

## DAS LEUZE

DAS LEUZE dient vielen Stuttgarter:innen erfolgreich als echter Jungbrunnen. Zwei 20°C naturkühle, stark kohlenensäurehaltige und chlorfreie Mineralquellen, deren Wasser auf der Zunge und der Haut prickelt, reinigen auch von Innen. Aufwärmen kann man sich im großen Erlebnis-Innenbecken, im 34°C warmen Sitz- und Liegebecken, im 36°C warmen Warmsprudelbecken oder in den vielseitigen Angeboten der großzügigen Saunalandschaft. Schön für Familien: Das 600m² große Kinderland LEUZE.

### Öffnungszeiten & Eintritt


siehe [www.stuttgarterbaeder.de/leuze](http://www.stuttgarterbaeder.de/leuze)  
StuttCard Eintritt frei  
ErlebnisCard Eintritt frei

### Anfahrt & Adresse

U14 bis Mineralbäder  
Am Leuzebad 2-6  
(König-Karls-Brücke)  
70190 Stuttgart  
Tel. +49 (0)711/216-99700  
Kontakt: [www.stuttgarterbaeder.de/kontakt](http://www.stuttgarterbaeder.de/kontakt)  
[www.stuttgarterbaeder.de/leuze](http://www.stuttgarterbaeder.de/leuze)



2 Std. ⌚



© Stuttgarter Bäder

## SCHWABENQUELLEN

Einen Badeanzug braucht man hier nur an jedem 1. Samstag im Monat. Sonst herrscht im üppig dekorierten Wellness-Paradies ebenso paradiesische Textilfreiheit. Auf 7.000m² exotischer Fläche kann man in Badelagunen, Whirlpools, Saunen, Dampfbädern und wunderschön gestalteten Ruheoasen himmlisch entspannen und mit allen Sinnen genießen. Allein die Saunalandschaft umfasst drei Ebenen. Ein zusätzliches Wohlfühlerlebnis bietet das breit gefächerte Angebot internationaler wohltuender Massagen. Perfekte Wellness-Erlebnisse bieten die Package-Angebote. Weiblichen Gästen wird am 1. Mittwoch im März, Juni, September und Dezember ein eigener Tag geboten.

### Öffnungszeiten

siehe [www.schwabenquellen.de](http://www.schwabenquellen.de)

### Eintritt

siehe [www.schwabenquellen.de](http://www.schwabenquellen.de)

### Anfahrt & Adresse

U5/U6/U12 bis Möhringen Bhf.,  
dann U3 bis Salzäcker  
Plieninger Straße 100  
70567 Stuttgart-Möhringen  
[www.schwabenquellen.de](http://www.schwabenquellen.de)

2 Std. ⌚



# 56



© Stuttgarter Bäder

## MINERALBAD BERG

Schwimmen in naturbelassenem Mineralwasser. Täglich fließen 5 Millionen Liter natürliches Mineralwasser aus sechs Quellen und speisen die Trinkbrunnen und Schwimmbecken im Innen- und Außenbereich. Den Charme des rundum sanierten Bades prägen die parkartige Liegewiese, das große Außenbecken mit See-Charakter sowie das in L-Form angelegte Gebäude mit Badehalle und Bewegungsbad. Die Sauna im Obergeschoss des Bades wird traditionell geschlechtergetrennt betrieben. Im Erdgeschoss wartet ein attraktiver Gastronomiebereich auf die Badegäste.

### Öffnungszeiten & Eintritt

siehe [www.stuttgarterbaeder.de/mineralbadberg](http://www.stuttgarterbaeder.de/mineralbadberg)  
StuttCard Eintritt frei  
ErlebnisCard Eintritt frei

### Anfahrt & Adresse

U1/U2/U14 bis Mineralbäder  
Am Schwanenplatz 9  
70190 Stuttgart  
Tel. +49 (0)711/216-99890  
Kontakt: [www.stuttgarterbaeder.de/kontakt](http://www.stuttgarterbaeder.de/kontakt)

[www.stuttgarterbaeder.de/mineralbadberg](http://www.stuttgarterbaeder.de/mineralbadberg)



2 Std. ⌚

## HÖHENFREIBAD KILLESBERG

Das ist wirklich die Höhe! Wasserspaß für Schwimmer und Nichtschwimmer in Stuttgarts feinsten Wohnlage unmittelbar am wunderschönen Höhenpark Killesberg gelegen. Zwei großzügige Schwimmbecken und Planschbecken laden zwischen herrlichen Liegewiesen zum erfrischenden Bad ein. Oder zum Sprung ins kühle Nass vom 5-m-Sprungturm, vom 3-m- oder 1-m-Brett. Wer es lieber trocken mag, hat Spaß auf dem Beachvolleyballplatz, dem Basketballfeld, beim Badminton oder Tischtennis. Die Kleinsten vergnügen sich auf einem tollen Matsch-Spielplatz.



© Stuttgarter Bäder

### Öffnungszeiten & Eintritt

siehe [www.stuttgarterbaeder.de/hfbkillesberg](http://www.stuttgarterbaeder.de/hfbkillesberg)

### Anfahrt & Adresse

U6 bis Maybachstraße  
Beim Höhenfreibad 37  
(Zufahrt über Lenbachstraße)  
70192 Stuttgart  
Tel. +49 (0)711/216-66250  
Kontakt: [www.stuttgarterbaeder.de/kontakt](http://www.stuttgarterbaeder.de/kontakt)

[www.stuttgarterbaeder.de/hfbkillesberg](http://www.stuttgarterbaeder.de/hfbkillesberg)



2 Std. ⌚

## SOLEBAD CANNSTATT

18°C kühles, prickelndes Heilwasser und die einzige, bis zu 36°C warme Thermalsole in Stuttgart: Das Zusammenspiel der beiden Wassersorten und -temperaturen ist der reinste Genuss – ebenso wie die lichtdurchflutete Architektur. Insgesamt sprudeln hier und in der Saunalandschaft im Obergeschoss fünf Heil- und Mineralquellen – wovon vier mit dem Prädikat staatlich anerkannte Heilquelle ausgezeichnet sind. Ein wahrer Naturschatz für Körper, Geist und Seele.

### Öffnungszeiten & Eintritt

siehe [www.stuttgarterbaeder.de/solebadcannstatt](http://www.stuttgarterbaeder.de/solebadcannstatt)

StuttCard Eintritt frei  
ErlebnisCard Eintritt frei



2 Std. ⌚

### Anfahrt & Adresse

S1/S2/S3 bis Bad Cannstatt, zu Fuß bis Bad Cannstatt Wilhelmsplatz (ca. 3 Min.), dann mit U2/U19 bis Kursaal  
Sulzerrainstraße 2  
70372 Stuttgart  
Tel. +49 (0)711/216-66270  
Kontakt: [www.stuttgarterbaeder.de/kontakt](http://www.stuttgarterbaeder.de/kontakt)

[www.stuttgarterbaeder.de/solebadcannstatt](http://www.stuttgarterbaeder.de/solebadcannstatt)

# 57



© Stuttgarter Bäder

## INSELBAD UNTERTÜRKHEIM

Das Freibad liegt direkt am Neckar. Ein 50-m-Sportbecken bietet viel Platz für private Weltrekordversuche und auch außerhalb des Wassers gibt es jede Menge Möglichkeiten zur sportlichen Betätigung. Die jungen Besucher vergnügen sich auf der obligatorischen Rutsche, Eltern mit Kleinkindern im Baby-Planschbecken. Eine echte Besonderheit: Der große FKK-Bereich mit FKK-Becken zum textilfreien Badegenuss.

### Öffnungszeiten & Eintritt

siehe [www.stuttgarterbaeder.de/inSELbad](http://www.stuttgarterbaeder.de/inSELbad)

### Anfahrt & Adresse

S1 bis Bahnhof Untertürkheim  
Inselbad 4  
70327 Stuttgart  
Tel. +49 (0)711/216-57160  
Kontakt: [www.stuttgarterbaeder.de/kontakt](http://www.stuttgarterbaeder.de/kontakt)

[www.stuttgarterbaeder.de/inSELbad](http://www.stuttgarterbaeder.de/inSELbad)




2 Std. ⌚



© Stuttgarter Bäder

# 60

# 61



## ENZTALBAD

Das familienfreundliche Enztalbad besteht aus einem Hallen- und Freibad. Das Freibad bietet ein heizbares Mehrzweckbecken mit 24°C, ein Nichtschwimmerbecken mit 27°C und ein Kinderplanschbecken mit mindestens 28°C Wassertemperatur sowie ein gepflegtes Freigelände. Der gesonderte Eltern-Kind-Bereich mit heizbaren Kinderplanschbecken, Elefantenrutsche und Wasserclown lädt zum Planschen ein. Das Hallenbad bietet Entspannung bei einer Wassertemperatur von mindestens 28°C.

### Öffnungszeiten Hallenbad

Oktober bis April:  
Di. 15–21.30 Uhr  
Mi. 6–12 und 15–21.30 Uhr  
Do./Fr. 15–21.30 Uhr  
Sa. 8–17 Uhr, So. 7.30–13.30 Uhr

### Öffnungszeiten Freibad

1. Mai bis 30. September: 9–20 Uhr

### Eintritt

Erwachsene 3,50 €  
Kinder (ab 4 Jahre)/Jugendliche 2,00 €  
Erwachsene ermäßigt 2,50 €

### Anfahrt & Adresse

R5 bis Vaihingen (Enz), dann Bus 592 bis Vaihingen (Enz) Enzbrücke

Walter-de-Pay-Straße 37  
71665 Vaihingen an der Enz  
Tel. +49 (0) 7042 / 970 130

[www.vaihingen.de/enztalbad](http://www.vaihingen.de/enztalbad)



2 Std. ⌚

## BAD AM VIADUKT BIETIGHEIM-BISSINGEN

Nahe des Viadukts an der Enz, liegt das Bad am Viadukt, Bietigheims Thermen der Stadtwerke. Das Soleaußenbecken, der Strömungskanal, Luftsprudelbänke und Massageliegen sorgen für ein Wohlfühl-erlebnis. Für Sportbegeisterte wartet das 25-Meter-Schwimmerbecken. Auch ein Babybereich mit angenehm warmem Wasser gibt es im Bad am Viadukt. Für die Nichtschwimmer wurde ein eigener Bereich geschaffen, der auch zum Planschen und Verweilen einlädt. Schwimmanfänger und noch unsicheren Schwimmern bietet dieses niedrige Becken ideale Übungsmöglichkeiten. Das absolute Highlight ist in diesem Becken die 52 m lange Innenrutsche! Für Gesundheitsbewusste gibt es einen Saunabereich mit Kristall-

# 62



licht Sanarium, finnischer Sauna, Kräutersauna, Dampfgrotte und Fußbecken.

### Öffnungszeiten & Eintritt

siehe [www.baeder-swbb.de](http://www.baeder-swbb.de)

### Anfahrt & Adresse

R5 bis Ellental, Fußweg ca. 9 Min. oder R4/S5 bis Bietigheim-Bissingen, dann Bus 554/Bus 567 bis Bietigheim Auwiesenbrücke

Holzgartenstraße 26  
74321 Bietigheim-Bissingen  
Tel. +49 (0) 7142 / 7 88 74 40

[www.baeder-swbb.de](http://www.baeder-swbb.de)



3 Std. ⌚

# 63



## STADIONBAD LUDWIGSBURG

Einen Innenbereich mit Sportbecken und Sprunganlagen, ein ganzjährig geöffnetes Außenbecken mit Strömungskanal, die neue 100-Meter-Rutsche mit Lichteffekten, ein Dampfbad und eine separate Saunalandschaft mit vielseitigen Aufgüssen finden Badegäste im großzügig gestalteten Stadionbad. Im Sommer sorgt die große Liegewiese am Außenbecken für echtes Freibad-Feeling. Ansprechend ist auch das Angebot im Eltern-Kind-Bereich. Der Dampfbadbesuch ist im Eintrittspreis inbegriffen.

### Öffnungszeiten & Eintritt

siehe [www.swlb.de/stadionbad](http://www.swlb.de/stadionbad)

### Anfahrt & Adresse

S4/S5 bis Ludwigsburg, dann Bus 433 bis Berliner Platz

Berliner Platz 1  
71638 Ludwigsburg  
Tel. +49 (0) 7141 / 91 02 498

[www.swlb.de/stadionbad](http://www.swlb.de/stadionbad)



2 Std. ⌚

## HEILBAD HOHENECK

Sie brauchen eine Auszeit vom Alltag? Im Heilbad Hoheneck finden Sie Ruhe und Entspannung. Das solehaltige Wasser unterstützt darüber hinaus den Heilungsprozess bei Rheuma, Ischias oder Hexenschuss. Auch bei Abnutzungserscheinungen der Gelenke und der Wirbelsäule, vegetativen Störungen und Erschöpfung sind Sie in Hoheneck richtig. Das Heilbad Hoheneck ist eine staatlich anerkannte Heilquelle.

### Öffnungszeiten

Mo. 10–21.30 Uhr, Di. 6–21.30 Uhr (nur Sommerzeit), ansonsten 8–21.30 Uhr, Mi. bis Fr. 8–21.30 Uhr, So. 8–19 Uhr, Sa. 8–19 Uhr

### Eintritt

Vormittagstarif (Mo. bis Fr. an Werktagen bis 14 Uhr) 6,00 €  
Normaltarif 7,00 €  
Ermäßigt 6,00 €  
Badezeit 3 Stunden

Das Heilbad ist für Kinder unter 6 Jahren aus medizinischen Gründen nicht geeignet!


### Anfahrt & Adresse

S4/S5 bis Ludwigsburg, dann Bus 427 bis Haltestelle Heilbad

Uferstraße 50  
71642 Ludwigsburg  
Tel. +49 (0) 7141 / 91 02 312

[www.swlb.de/heilbad](http://www.swlb.de/heilbad)

2 Std. ⌚




# 64

## F3 – DAS WOHLFÜHLBAD

Das F3 in Fellbach ist mit seinen Angebotsbereichen Familienbad, Freibad und Sauna eine der größten und bekanntesten Freizeitanlagen im Großraum Stuttgart. Im Zuge der Umstrukturierung im Jahr 2021 wurde aus dem Freizeitbad das heute bekannte Wohlfühlbad. Der Saunabereich wird seitdem mit viel Liebe unter dem Motto „Sauna, Spa, Lebensart“ zu einem erstklassigen Wohlfühl-Refugium umgestaltet, während der Fokus im Familienbad auf Wasserspaß, Sicherheit/Sauberkeit und familienfreundlicher Preispolitik liegt. In den Sommermonaten ergänzt das weitläufige Familienfreibad unser Angebot mit Badespaß unter freiem Himmel.

# 65



### Öffnungszeiten

siehe [www.f3-fellbach.de](http://www.f3-fellbach.de)

### Eintritt

siehe [www.f3-fellbach.de/tarifeundoeffnungszeiten](http://www.f3-fellbach.de/tarifeundoeffnungszeiten)  
ErlebnisCard

Eintritt frei

### Anfahrt & Adresse

S3/S2 Ri. Schorndorf bis Nürnberger Straße, dann U1/U6 Ri. Fellbach bis Fellbach Schwabenlandhalle, Fußweg ca. 2 Min.

Esslinger Straße 102  
70734 Fellbach  
Tel. +49 (0) 711 / 79 48 50  
info@f3-fellbach.de

[www.f3-fellbach.de](http://www.f3-fellbach.de)



2 Std. ⌚

## WUNNEBAD WINNENDEN

Das Wunnebad bietet Wonnen für jede Jahreszeit. Hallenbad, Außenbecken und Springerbecken werden allen Ansprüchen gerecht. Im Sommer steht eine große Parkanlage mit Spiel- und Sportmöglichkeiten und einem Grillplatz zur Verfügung. Der attraktive Saunabereich bietet fünf verschiedene Saunen sowie ein Tauch- und Außenbecken. Das umfangreiche Kursangebot bietet neben Baby-Schwimmen, AquaCycling und Aqua-Fitness auch Schwimmkurse für Anfänger und Fortgeschrittene sowohl für Kinder als auch für Erwachsene.

### Öffnungszeiten & Eintritt

siehe [www.wunnebad.de](http://www.wunnebad.de)

### Anfahrt & Adresse

S3 Ri. Backnang bis Winnenden, dann Bus 334 Ri. Schelmholz/Bus 335 Ri. Bildungszentrum/Bus 339 Ri. Rems-Murr-Klinikum


Albertviller Straße 56  
71364 Winnenden  
Tel. +49 (0) 7195 / 924 -171  
wunnebad@stadtwerk-winnenden.de

[www.winnenden.de](http://www.winnenden.de)



½ – 1 Tag ⌚

# 66



© Stadtwerke Winnenden GmbH, (Wunnebad)




## STARKHOLZBACHER SEE

Der Stausee wird zur warmen Jahreszeit von vielen Badefans gerne als Naherholungsgebiet genutzt. Wiesen, Bäume und Badestege rund um den „Starki“, wie der See im Schwäbisch Haller Volksmund heißt, sorgen für bequemes und angenehmes Badevergnügen. Auch an seiner tiefsten Stelle ist der See nur zwei Meter tief und darum ideal für Menschen, die gerne wissen, was sie beim Schwimmen „unter sich“ haben. Fünf Minuten vom Wasser entfernt steht ein Parkplatz zur Verfügung. Ein kleines Lokal verkauft direkt am See warmes Essen, Snacks, Getränke und Eis. Rund 6 km von Schwäbisch Hall entfernt, ist der Starkholzbacher See gut per Auto und auch per Fahrrad zu erreichen.

**Anfahrt & Adresse**  
RE Ri. Schwäbisch Hall-Hessental, weiter mit RB bis Schwäbisch Hall Bhf., dann Bus 8 Ri. Gaildorf bis Bedarfs- haltestelle Starkholzbacher See  
[www.starkholzbachersee.de](http://www.starkholzbachersee.de)



2 Std. ⌚



© Stadt Schwäbisch Hall

## EBNISEE KAISERSBACH

Einst war er nützlich, heute ist er vor allem schön: Der etwa 7 ha große Ebnisee wurde erstmals im Winter 1745/1746 aufgestaut und war als Flößersee Teil eines Systems, das die Landeshauptstadt Stuttgart mit Brennholz versorgte. Jetzt ist der idyllische See ein Ferienparadies zum Schwimmen, Bootfahren, Spazierengehen und Angeln. Rund um den Ebnisee gibt es Liegewiesen, Kioske, Bootsverleih und eine einladende Gastronomie im „Himmelreich am Ebnisee“. Ein Biergartenlebnis mit Seeblick bietet „Rader's Waldschenke“ am Nordufer des Sees. Wer nicht nur für einen Tagesausflug an den Ebnisee kommen möchte, dem bieten Schwaben Hotel am Ebnisee und das Hotel Reich am Ebnisee komfortable Übernachtungsmöglichkeiten.



**Anfahrt**  
R2 Ri. Aalen bis Schorndorf oder S2 Ri. Schorndorf, dann Bus 263 oder 228 bis Busbahnhof Welzheim, dann Bus 263 Ri. Althütte Rathaus bis Kaisersbach Ebnisee oder  
S3 Ri. Backnang bis Winnenden, dann Bus 330 bis Kaisersbach Ebnisee oder  
MEX 13/S2 bis Schorndorf, dann Bus 263/RB bis Rudersberg Nord, dann Bus 330 bis Kaisersbach-Ebnisee.  
1. Mai bis Ende Oktober an Sonn- und Feiertagen: Waldbus (Linie 265) ab Schorndorf und Limesbus (Linie 375) auf der Strecke Murrhardt-Welzheim mit Transportmöglichkeiten für Fahrräder (Fahrpläne unter [www.vvs.de](http://www.vvs.de))

[www.kaisersbach.de](http://www.kaisersbach.de)




3 Std. ⌚

## SOLEBAD SCHWÄBISCH HALL

In fünf Wasserbecken können Sie schwimmen, ruhen, schweben oder sich kräftig „durchsprudeln“ lassen. Der starke Salzgehalt der Sole ist gut für Haut, Bronchien, Knochen, Gelenke, stärkt die Abwehrkraft und die Nerven. Die Saunalandschaft umfasst acht verschiedene Schwitz- und Wohlfühlkabinen, Saunapavillon und eine große Freiterrasse. Zwei Salzgrotten bieten gesunde Atemluft und können separat vom Bad genutzt werden.

**Öffnungszeiten Solebad**  
Mo. bis Fr. 8.30 – 20.15 Uhr,  
Sa. / So. 8.30 – 19.45 Uhr



© Ufuk Arslan

**Öffnungszeiten Saunawelt**  
Mo. 14 – 20.30 Uhr,  
Di. bis Fr. 10.30 – 20.30 Uhr,  
Sa. / So. 10.30 – 20 Uhr

**Eintritt**  
Erwachsene:  
3 Std. Solebad 11,50 €  
5,5 Std. Kombikarte Bad + Sauna 19,00 €  
Für Kinder unter 4 Jahren aus medizinischen Gründen nicht geeignet!

**Anfahrt & Adresse**  
RE/MEX bis Hessental, dann Bus 16/28 bis Schwäbisch Hall ZOB, Fußweg ca. 5 Min.

Weilerwiese 7, 74523 Schwäbisch Hall  
Tel. +49 (0) 791 / 75 87 130

[www.solebad-hall.de](http://www.solebad-hall.de)

2 Std. ⌚



## STAUSEE AICHSTRUT

Die Fans des Stausees nahe der Limesstadt Welzheim kommen oftmals von weit her: Hier gibt es Stellplätze für Wohnmobile mit Stromversorgung und einer Ver- und Entsorgungsstation. Die Liegewiesen nehmen fast ein Drittel des Ufers ein. Aber es gibt auch genügend Bäume, die Schatten spenden. Mit 4 ha bietet der romantische See genug Wasserfläche für Ausflüge mit dem Schlauchboot sowie zum Schwimmen und Planschen. Es gibt einen angelegten Sandstrand, einen Beachvolleyball-Platz, mehrere Grillstellen und einen Selbstbedienungs-Imbiss. Einem ungetrübten Badespaß steht somit nichts entgegen. An Wochenenden wird der See von Rettungsschwimmern der DLRG beaufsichtigt.

Hunde dürfen nur an der Leine gehalten werden und ein Bad im See ist ihnen nicht gestattet.

**Anfahrt & Adresse**  
S2/R2 bis Schorndorf, dann Bus 263 bis Aichstrut. Sonntags und feiertags vom 1. Mai bis 3. Oktober mit dem Waldbus, Fußweg ca. 10 – 15 Min.

[www.welzheim.de](http://www.welzheim.de)  
[www.schwaebischerwald.com](http://www.schwaebischerwald.com)



1/2 Tag ⌚

## FREIZEITGEBIET WALDSEE

Das weithin bekannte Freizeitgebiet Waldsee, wenige hundert Meter vom Murrhardter Stadtbezirk Fornsbach, idyllisch am Waldrand gelegen, bietet Erholung pur. Es gibt ruhige Plätzchen auf der großen Liegewiese über dem See, für den Spaziergänger einen barrierefreien Weg rund um den See und sowohl für Kinder als auch Erwachsene jede Menge Spaß auf den Kinderspielplätzen, beim Minigolf spielen oder beim Bootfahren. Der naturtrübe See mit hervorragender Wasserqualität verfügt über einen Flachwasserbereich mit einem echten Sanstrand und bietet vielseitige Möglichkeiten für Spiel, Spaß und Entspannung. Natürlich können auch die gastronomischen Angebote am Waldsee genutzt werden. In den Sommer-

monaten sind der Kiosk Waldseelaube und der Kiosk am Campingplatz geöffnet. Gepflegt speisen oder einen gemütlichen Kaffee auf der Sonnenterrasse genießen kann man ganzjährig im Restaurant Kulinarium.

**Anfahrt**  
MEX 19/MEX 90/Re 90 bis Murrhardt, dann Bus 375 bis Fornsbach Waldsee

Weitere Infos gibt es unter:  
Touristinfo im Naturparkzentrum am Marktplatz  
Tel. +49 (0) 7192 / 213 777  
oder [www.murrhardt.de](http://www.murrhardt.de)

[www.murrhardt.de/waldsee](http://www.murrhardt.de/waldsee)  
[www.schwaebischerwald.com](http://www.schwaebischerwald.com)



60 Min. ⌚



© Stadt Murrhardt, Achim Mende

## EISENBACHSEE ALFDORF

Eine schmale Straße von Alfdorf-Pfahlbronn nach Welzheim führt durch den Wald zum Eisenbachsee. An Sonn- und Feiertagen fährt der Waldbus badehungrige Ausflügler auf diesem Weg an das Ziel ihrer Wünsche. Dann geht es einen Hügel hinauf und schon liegt Ihnen der Eisenbachsee zu Füßen. Es gibt eine schöne Liegewiese, ansonsten sind die Ufer des Stausees von dichten Wäldern umgeben. Hier schwimmt man mitten in der Natur. An Wochentagen und sehr früh am Morgen kann es passieren, dass Sie den etwa 2 ha großen See fast für sich allein haben. Ein Kiosk auf dem Parkplatz vor der Staumauer versorgt Sie bei Bedarf mit Getränken und Snacks.

Freunde des Nordic Walking können hier auch auf den erlebnisreichen 4,5 km langen Seen-Rundweg einsteigen.

**Anfahrt**  
MEX 13/S2 bis Schorndorf, dann Bus 263/Ri. Althütte bis Welzheim Kirchplatz, dann Bus 251 Ri. Rudersberg bis Pfahlbronn Abzweig Eisenbachsee, oder MEX13 bis Lorch, dann Bus 268 Ri. Altdorf Gewerbegebiet bis Pfahlbronn Lorcher Straße, Fußweg 1,8 km

[www.aldorf.de](http://www.aldorf.de)



60 Min. ⌚



## HALLENBAD OSKAR FRECH SEEBAD

Das hochmoderne Hallenbad, der Ziegeleisee und der Saunagarten bilden eine Wasser- und Freizeitlandschaft für alle. Nervenzitler und puren Spaß verspricht die Riesenrutsche, die aus 12 m Höhe auf 80 m Länge in engen Kurven nach außen und wieder hinein ins Hallenbad führt. Dem Oskar Frech SeeBad ist der „Public Value Award 2012“ verliehen worden. Mit einer Gesundheitsoase wird das neue Hallenbad ergänzt. Im Sommer lässt sich ein Besuch im modernen Hallenbad mit Naturnähe im Ziegelei SeeBad verbinden. Dem Naturbad wurde in einem Vergleichstest das 5-Sterne-Prädikat verliehen.

### Öffnungszeiten

Mo. bis So./Feiertage 8–21 Uhr

### Eintritt

Erwachsene (2,5 Std.)	7,00 €
Erwachsene (Tageskarte)	9,50 €
ermäßigt (2,5 Std.)	5,50 €
ermäßigt (Tageskarte)	8,00 €
Familienkarte (2,5 Std.)	14,00 €
Familiientageskarte	21,00 €

### Anfahrt & Adresse


S2/R2 bis Schorndorf, dann Bus 227/242/245 bis Oskar-Frech-Seebad

Lortzingstraße 56  
73614 Schorndorf  
Tel. +49 (0) 7181/96 45 02 00

[www.oskar-frech-seebad-schorndorf.de](http://www.oskar-frech-seebad-schorndorf.de)



3 Std. ⌚



© Stadt Schorndorf

## MINERALTHERME BAD BOLL

Die MineralTherme im traditionellen Kurort Bad Boll bietet nicht nur hervorragendes Heilwasser. Die besonderen Angebote sorgen für Abwechslung und Entspannung bei Jung und Alt. Genießen Sie in der SaunaLounge Eventaufgüsse an den Aktionstagen und den herrlichen Blick auf die Schwäbische Alb. Im VitalZentrum trainieren Sie in exklusivem Ambiente zu attraktiven Konditionen.

### Öffnungszeiten

MineralTherme 8–21 Uhr,  
SaunaLounge 10–21 Uhr,  
Aufenthaltszeit endet 30 Min.  
vor Betriebsschluss

### Eintritt

Erwachsene unbegrenzt

MineralTherme	14,70 €
SaunaLounge	18,70 €
Kinder (von 6 bis 12 Jahre)	10,50 €
Änderungen vorbehalten	


### Anfahrt & Adresse

Zug bis Göppingen, dann vom Göppinger ZOB (Zentraler Omnibusbahnhof) mit Bus 20 Ri. Bad Boll bis Rehaklinik

Am Kurpark 1  
73087 Bad Boll  
Tel. +49 (0) 7164/81 323

[www.rehaklinik-bad-boll.de](http://www.rehaklinik-bad-boll.de)

2 Std. ⌚



© Stadtmarketing Göppingen

## BARBAROSSA THERMEN

Schwimmen, Saunieren, Relaxen und Spaß haben – in den Barbarossa-Thermen findet der Gast all das unter einem Dach. Ob in der großzügigen Badearena mit 57 m langer Rutsche, beim Schwitzen in der Saunawelt oder dem Genießen des riesigen Entspannungs- und Gesundheitsangebotes: Wasser- und Wellnessfans kommen voll auf ihre Kosten. Namensgeber der Thermen ist übrigens Kaiser Friedrich I, genannt Barbarossa.

### Öffnungszeiten & Eintritt

siehe [www.barbarossa-thermen.de](http://www.barbarossa-thermen.de)

### Anfahrt & Adresse

RB bis Göppingen, dann ab ZOB mit Bus Linie 904 oder 905 bis Haltestelle: Barbarossa Thermen


Lorcher Straße 44  
73033 Göppingen  
Tel. +49 (0) 7161/61 01-630

[www.barbarossa-thermen.de](http://www.barbarossa-thermen.de)

2 Std. ⌚

## THERMALBAD ÜBERKINGEN

Das Bad Überkinger Heilwasser ist seit dem 12. Jahrhundert für seine wohltuende und heilende Wirkung bekannt. Im Mineralbad sprudelt die 36°C warme Otto-Therme im Außen- und Therapiebecken (34°C) nicht nur Verspannungen weg. 25 Wasserstrahldüsen sorgen für einen angenehmen Massageeffekt. Die neue Saunalandschaft mit ansprechender Innenarchitektur bietet neben der klassischen finnischen Sauna ein Dampfbad, eine Aromasauna und im Außenbereich die Liegewiese zum Nahtlos-Bräunen. Neu ist die Original-Totes-Meer-Salzgrotte.



### Öffnungszeiten & Eintritt

siehe [www.thermalbad-ueberkingen.de](http://www.thermalbad-ueberkingen.de)

### Anfahrt & Adresse

R1 bis Geislingen an der Steige, dann Bus 56 bis Bad Überkingen

Am Kurpark 1, 73337 Bad Überkingen  
Tel. +49 (0) 7331/610 87

[www.thermalbad-ueberkingen.de](http://www.thermalbad-ueberkingen.de)



2,5 Std. ⌚

## QUADRIUM

Ein Hallenbad mit 25-m-Becken und attraktivem Eltern-Kind-Bereich verbunden mit einer stilvollen Sauna- und Wellness-Landschaft, die Sie in die Welt von Tausendund-eine Nacht versetzt: Das Quadrium als das „Marokko am Neckar“ lädt auf 2.500 m² zu sportlichem Schwimmen und exklusiver Entspannung ein. Die Saunen und Dampfbäder, Eisgrotte, Saunagarten und Ruhebereiche bieten ein einzigartiges orientalisches Ambiente. Dazu können Sie sich im Hamam gründlich verwöhnen lassen. Wellness-Massageangebote runden das Wohlfühl-Erlebnis ab.

**Öffnungszeiten Wellnesslandschaft**  
siehe [www.wellness-wernau.de](http://www.wellness-wernau.de)

### Eintritt

Mo. bis So. 14,00 €

Nähere Informationen zum Tarifsysteem unter [www.wellness-wernau.de](http://www.wellness-wernau.de)

### Anfahrt & Adresse

S1 Ri. Kirchheim (T) bis Wernau, dann Bus 145/146 Ri. Wernau oder Bus 168 Ri. Notzingen bis Wernau Quadrium

Kirchheimer Straße 68–70  
73249 Wernau (Neckar)  
Tel. +49 (0) 7153/93 45-850

[www.wellness-wernau.de](http://www.wellness-wernau.de)

3 Std. ⌚



## VINZENZ THERME

600 Meter tief ist die mehrere tausend Jahre alte Canisiusquelle. Sie speist die vier Bassins der Vinzenz Therme mit 28°C bis 35°C wohlig warmem Heilwasser. Bis zu 1.000 Milliliter CO<sub>2</sub> pro Liter Wasser prickeln angenehm auf der Haut und regen den Kreislauf an. Unterwasserfahrräder, Massagesprudler und sanfte Unterwasser-musik sorgen für einen ebenso unterhalt-samen wie gesunden Aufenthalt. Klassische Saunen und eine Dampfgrotte machen das Wellnessvergnügen perfekt.

### Öffnungszeiten

Mo. bis So. 9–21 Uhr, Kasse bis 19 Uhr, danach Kassenautomat  
auch an Feiertagen geöffnet – außer Karfreitag/Heiligabend sowie Silvester

### Eintritt

ErlebnisCard	Eintritt frei
Erwachsene	16,00 €
mit Sauna	21,00 €
Kinder	13,00 €

### Anfahrt & Adresse

R1 bis Geislingen a. d. Steige, dann mit Bus 966 bis Bad Ditzenbach Auendorfer Straße

Kurhausstraße 18  
73342 Bad Ditzenbach  
Tel. +49 (0) 7334/76 600

[www.vinzenztherme.de](http://www.vinzenztherme.de)



4 Std. ⌚



© Achim Mende

## MURRBÄDER BACKNANG WONNEMAR

Spaß und Action bietet das Sport- und Familienbad im Strömungskanal und auf der 70 Meter langen Röhrenrutsche. Die kleinsten Gäste fühlen sich im Wonni-Land wohl. Entspannung und Erholung finden die Besucher dagegen im Mineralsole-Außenbecken. Ambitionierte Schwimmer können sich im Schwimmbekken austoben, im Erlebnisbecken gibt es einen Massage-Parcours mit unterschiedlichsten Massagedüsen, Nackenduschen, Bodensprudler und Sprudelliegen. Ein Highlight in der Saunalandschaft ist die Erdsauna mit dem offenen Kamin.

### Öffnungszeiten

Mo. 12–22 Uhr, Di. bis So. 10–22 Uhr

### Eintritt

Sport- und Familienbad (ohne Saunawelt)	1,5 Std.	4 Std.
Erwachsene	7,90 €	10,50 €
ermäßigt	5,90 €	8,50 €
Kinder	4,90 €	7,50 €

### Anfahrt & Adresse

S3, S4 bis Backnang, dann Bus 370 (Mo. bis Sa.) oder Bus 361 (So.) bis Backnang Murrbäder

Martin-Dietrich-Allee 10 (ehemals Gartenstraße 250), 71522 Backnang  
Tel. +49 (0)7191/910 19-0

[www.wonnemar.de](http://www.wonnemar.de)

4 Std.



# 79

## ALBTHERMEN

Die AlbThermen dienen der Gesundheit und schmeicheln den Sinnen: Sechs Becken werden täglich mit einer Million Liter 32°C bis 38°C warmem Quellwasser gespeist. So können Sie im Meditationsbecken träumen. In der Saunalandschaft warten sieben verschiedene „Schwitzarten“ auf Sie – von der finnischen Sauna bis zu den streichelnden Dämpfen des Brechelbades. Viele Verwöhnprogramme, eine Sonnenterrasse und der Blick auf das Alb-Panorama sind genau das Richtige für Genießer. Abends sorgt die Illumination des Bads dafür, dass Sie sich wie im Himmel fühlen.

### Öffnungszeiten & Eintritt Thermen

siehe [www.albthermen.de](http://www.albthermen.de)


### Anfahrt & Adresse

Zug Ri. Metzingen, dann Ermstalbahn nach Bad Urach (Haltestelle Wasserfall)

Bei den Thermen 2  
72574 Bad Urach  
Tel. +49 (0)7125/94 36 0

[www.albthermen.de](http://www.albthermen.de)

3 Std.



# 82

# 80



## WELLENFREIBAD MARKWASEN

Auf über 100.000 m² Fläche in landschaftlich einmalig schöner Umgebung bietet das Reutlinger Freibad pures Schwimm-, Sport-, Freizeit- und Erholungsvergnügen. Die Hauptattraktion ist das Wellenbecken. Stündlich werden Wellen bis zu einer Höhe von 1,50m erzeugt. Schwimmer können im 50-Meter-Sportbecken ihre Bahnen schwimmen. Mutige freuen sich über die Sprungturmanlage, mit Türmen zwischen drei und 10 Metern. Die 80-Meter-Riesen-Rutschbahn sorgt für ein spannendes Rutschvergnügen. Die kleinen Wasserratten können sich im Kleinkinderplanschbecken mit Schiffchenkanal austoben. Und wer einfach in Ruhe sein Buch lesen möchte, findet in dem riesigen Liegewiesen-Bereich immer ein ruhiges Plätzchen.

### Öffnungszeiten

Mai bis September  
Mo. bis Fr. 6.30–20 Uhr,  
Sa./So./Feiertage 7.30–20 Uhr

### Eintritt

Erwachsene ab 18 Jahre	4,20 €
ermäßigt (Schüler, Studenten und Schwerbehinderte ab 18 Jahre)	3,50 €
Kinder 6 bis 17 Jahre	2,70 €

### Anfahrt & Adresse

R8 bis Reutlingen, dann Fußweg bis Reutlingen Stadtmitte, dann Bus 11 bis Reutlingen Kreuzzeiche, Fußweg 7 Min.

Hermann-Hesse-Straße 40, 72762 Reutlingen  
Tel. +49 (0)7121/582 37 92  
[baeder@stadtwerke-reutlingen.de](mailto:baeder@stadtwerke-reutlingen.de)

[www.reutlinger-baeder.de](http://www.reutlinger-baeder.de)



2 Std.

# 83



## FILDORADO FILDERSTADT

Erlebnisbad, Freibad, Wellness, SPA

Familien erleben im Fildorado eine außergewöhnlich große Angebotsvielfalt rund um die Themen Wasserspaß, Entspannung und Sport. Im Erlebnisbad bilden Strömungskanal, Eissäulen, Sport-, Thermal-, Kinder- und Wellenbecken, tolle Rutschen und vielfältige Wasserspiele eine Erlebniswelt der Extraklasse. Exklusiv präsentiert sich auch die mit über 6.000 m² große 5-Sterne Saunalandschaft. Separater und barrierefreier Eingang, 8 Saunen, 3 Dampfbäder, 5 Ruheräume, schöne Dachterrasse, großzügig angelegter Saunagarten mit Feuer-Lounge, Wellnessbereich, Saunabar, kostenfreie Wohlfühlzeremonien, großes Aufgussprogramm u.v.m.

### Öffnungszeiten

siehe [www.fildorado.de](http://www.fildorado.de)

### Eintritt

(vorbehaltlich Preisänderungen)

Erwachsene:	
für 2 Std. Erlebnisbad	
Mo. bis Fr.	11,80 €
für 3 Std. Wellness/SPA	
Mo. bis Fr.	23,70 €
Kinder (ab 4 Jahre):	
für 2 Std. Erlebnisbad	
Mo. bis Fr.	5,80 €
Kinder (unter 4 Jahre)	kostenlos

### Anfahrt & Adresse

S2 bis Filderstadt, dann Bus 813/815 bis Fildorado

Mahlestraße 50  
70794 Filderstadt-Bonlanden  
Tel. +49 (0)711/77 20 66

[www.fildorado.de](http://www.fildorado.de)



3–4 Std.

## HÖHENFREIBAD BAD URACH

Das Höhenfreibad liegt unterhalb der Burgruine Hohenurach. Mit dem weiten Blick ins Ermstal gehört es zu den schönsten Freibädern der Schwäbischen Alb. Die Gäste erwartet ein 50-Meter-Schwimmbekken mit Sprunganlagen und ein Nichtschwimmerbecken mit einer 66 Meter langen Rutsche und einer Breittrutsche. Sportbegeisterte freuen sich auf ein Beachvolleyballfeld, eine Tischtennisplatte und einen Tischkicker. Die Grünanlage mit Liegewiesen und Holzliegen lädt zum Sonnenbaden ein. Der Kinderbereich ist mit einem Abenteuerspielplatz und einem Planschbecken mit Rutschen ein Paradies für Eltern und Kinder. Am Kiosk gibt es eine große Auswahl an Snacks und Getränken.

### Öffnungszeiten

Mai bis August: 7–20 Uhr  
September: 7–19 Uhr

### Eintritt

Die Eintrittspreise finden Sie unter [www.badurach-tourismus.de](http://www.badurach-tourismus.de)  
ErlebnisCard Eintritt frei

### Anfahrt & Adresse


Zug Ri. Metzingen, dann Ermstalbahn nach Bad Urach/Innenstadt, Fußweg ca. 5 Min.

Am Tiergartenberg  
72574 Bad Urach  
Tel. +49 (0)7125/15 63 10  
[freibad@badurach.de](mailto:freibad@badurach.de)

[www.badurach-tourismus.de](http://www.badurach-tourismus.de)



60 Min.



# 81

## PANORAMA THERME BEUREN

Die Panorama Therme Beuren ist mit sieben Becken im Innen- und Außenbereich (24°C bis 40°C), Dampfbädern, Höhlenlandschaft, Thermengrotte, verschiedenen Ruhebereichen, Barfußpfad und über 3.000 m² Liegewiese eine wahre Erholungsoase. Ergänzt wird das Angebot durch die wunderschöne Saunalandschaft mit fünf Schwitzkabinen, Dampfbad, Rhasoul, Thermal-Mineral-Sprudelbecken und Sonnenterrassen. Leckere Kleinigkeiten gibt es im Sauna-Bistro. Weltoffene Küche mit schwäbischem Herz bietet die Thermen-gastronomie „Friedrichs“. Einfach abschalten und die Seele baumeln lassen mit großartigem Blick auf den Albtrauf.

### Öffnungszeiten

Mo. bis So. 9–22 Uhr,  
(die Öffnungszeiten der Saunaanlage  
siehe [www.panorama-therme.de](http://www.panorama-therme.de))

### Eintritt

Grundeintritt (ohne Sauna) ab 15,50 €


### Anfahrt & Adresse

R8 bis Nürtingen, dann R82 bis Neuffen, dann weiter mit Bus 179 oder 199 bis Panorama Therme Beuren

Am Thermalbad 5, 72660 Beuren  
Tel. +49 (0)7025/91 05 00

[www.panorama-therme.de](http://www.panorama-therme.de)

2,5 Std.



# 84

## MINERALTHERME BÖBLINGEN

Mit ihrer attraktiven Thermalwasserlandschaft – gespeist mit mineralienreichem Thermalwasser aus eigener Quelle – sowie den vielseitigen Entspannungs- und Gesundheitsprogrammen ermöglicht die Mineraltherme Böblingen zu jeder Jahreszeit entspannende Wohlfühl-Momente. Neben der Classic-Sauna mit vier abwechslungsreichen Saunen und zwei Dampfbädern lädt der in eine harmonische Gartenlandschaft eingebettete Saunagarten mit großzügigem Saunapool, fünf attraktiven Saunen, einer MeerKlimaSauna und einem Erlebnis-Dampfbad zum Verweilen, Genießen und Sonnenbaden ein. Für alle, die gerne gut essen, bieten die Saunagastronomie und das Restaurant „Thermini“ frische, regionale Köstlichkeiten. Und im Wellness- und

Massagebereich können die Badegäste wohltuende, gesunde und pflegende Anwendungen genießen.

### Öffnungszeiten

Mo. bis Mi. 9–22 Uhr, Do. bis Sa. 9–23 Uhr, So. 8–22 Uhr, jeden ersten und dritten Freitag im Monat 9–0.30 Uhr

### Eintritt

siehe [www.mineraltherme-boeblingen.de](http://www.mineraltherme-boeblingen.de) ErlebnisCard Eintritt frei

### Anfahrt & Adresse

S1 Ri. Herrenberg bis Goldberg, Fußweg ca. 12 Min.

Am Hexenbuckel 1, 71032 Böblingen  
Tel. +49 (0)7031/8174 89-0

[www.mineraltherme-boeblingen.de](http://www.mineraltherme-boeblingen.de)




3 Std. ⌚



## PALAIS THERMAL BAD WILDBAD – THERME.SAUNA.SPA.

Das im maurisch-orientalischen Stil erbaute Palais Thermal zählt zu den schönsten Thermen Europas – mit einer einzigartigen Atmosphäre, die schon Fürsten und Könige zum Baden animierte. Die mit 5 Sternen zertifizierte Wellness-Therme kombiniert das historisch Erlebte mit einer modernen Sauna- und SPA-Landschaft. 14 Thermalpools von 32–38°, befüllt mit reinem Wildbader Thermalwasser, 7 verschiedene Saunen, ein Panorama-Sonnendeck, Wellnessanwendungen, fürstliche Ruheräume und ein Bistro sorgen für pure Entspannung und 360° Wohlbefinden.



### Öffnungszeiten

Mo. bis Fr 13–22 Uhr, Wochenende/Feiertage 10–22 Uhr

### Eintritt

siehe [www.palais-thermal.de](http://www.palais-thermal.de)

### Anfahrt & Adresse

IC/IRE/RE bis Pforzheim Bhf., dann S6 bis Bad Wildbad Kurpark, dann 2 Min. Fußweg

Kernerstraße 5  
75323 Bad Wildbad  
Tel. +49 (0)7081/303-301  
[info@palais-thermal.de](mailto:info@palais-thermal.de)

3 Std. ⌚

## 86



## BADEZENTRUM SINDELFINGEN

Das Badezentrum Sindelfingen ist das größte Sport- und Familienbad in der Region Stuttgart mit einem überdachten 50m Sportschwimmbecken. Das Freibad bietet weitere Schwimmbecken, 60.000 m<sup>2</sup> Liegewiesen, einen 10-Meter-Sprungturm, eine 106 m lange Wasserrutsche, Wasserspielplätze für Kleinkinder und viele weitere Attraktionen.

### Öffnungszeiten

siehe [www.badezentrum.de](http://www.badezentrum.de)

### Eintritt

Hallen- und/oder Freibad	
Erwachsene	4,50 €
ermäßigt	3,20 €
Kinder unter 6 Jahre	kostenlos

Informationen zu allen Tarifen  
[www.badezentrum.de](http://www.badezentrum.de)

### Anfahrt & Adresse

S1 bis Goldberg, dann Bus 708 Ri. Eichholz bis Sindelfingen Badezentrum

Hohenzollernstraße 23  
71067 Sindelfingen  
Tel. +49 (0)7031/86 02 00

[www.badezentrum.de](http://www.badezentrum.de)



90 Min. ⌚

## PARACELTUS-THERME BAD LIEBENZELL

Die Besucher finden hier Erholung und Entspannung in einer abwechslungsreichen Badelandschaft mit Innen- und Außenbecken, die von Felsendampfgrotte, Dampfbad und Erlebnisduchen sowie attraktiv gestalteten Ruheazonen flankiert wird. Das Saunaparadies lockt mit der einmaligen Panoramasauna mit Blick auf die Burg Liebenzell, unterschiedlich temperierten Saunen, Dampfbad, Tauchbecken sowie einer liebenswerten Außenanlage und großer Freiluftterrasse. Ein großer Ruhebereich zum Thema „Natur & Paracelsus“ sorgt für die extra Portion Entspannung nach dem Saunagang. Gemütliche Lounge-möbel, kuschelige Schaukelliegen und sogar ein hängender „Wald“ von der Decke sorgen für eine gemütliche Atmosphäre.

Zum Angebot der Paracelsus-Therme gehören auch Therapie- und Wellnessanwendungen sowie verwöhnende Kosmetik-Behandlungen im Paracelsus-Spa. Kulinarisch verwöhnt Sie mit frischen mediterranen Gerichten und erfrischenden Getränken das Team der „Pinea Pastaria“.

### Öffnungszeiten

siehe [www.paracelsus-therme.de](http://www.paracelsus-therme.de)

### Eintritt

siehe [www.paracelsus-therme.de](http://www.paracelsus-therme.de) ErlebnisCard Eintritt frei

### Anfahrt & Adresse

S6 bis Weil der Stadt, dann Bus 880 bis Bad Liebenzell

Reuchlinweg 4, 75378 Bad Liebenzell  
Tel. +49 (0)7052/40 86 08

[www.paracelsus-therme.de](http://www.paracelsus-therme.de)



2 Std. ⌚



## KOCHERFREIBAD KÜNZELSAU

Im einzigen Flussfreibad Baden-Württembergs kann die ganze Familie herrliche Sommertage verbringen. Neben der Möglichkeit in einem naturnahen Gewässer zu baden, gibt es im Künzelsauer Kocherfreibad auch ein Kinderplanschbecken, einen Sandstrand, Kinderspielmöglichkeiten und ein Beachvolleyballfeld. Ein Campingplatz im Kocherfreibad bietet Übernachtungsmöglichkeiten.

Seit dem Umbau 2000 gibt es ein vom Kocher abgetrenntes Naturbecken, das die Wasserqualität ohne die Zugabe von Chemikalien durch eine Pflanzen-Wasser-Filteranlage sicherstellt.



### Öffnungszeiten & Eintritt

Saison: in der Regel zum Beginn der Pfingstferien bis zum letzten Wochenende in den Sommerferien. Je nach Witterung werden die Zeiten entsprechend angepasst. Aktuelle Öffnungszeiten & Preise unter [www.kuenzelsau.de/freibad](http://www.kuenzelsau.de/freibad)

### Anfahrt & Adresse

Regional Express bis Schwäbisch Hall-Hessental, weiter mit NVH-Regionalbus 28 bis Künzelsau Bahnhof, Fußweg ca. 15 Min.

Badplatz 1, 74653 Künzelsau

[www.kuenzelsau.de/freibad](http://www.kuenzelsau.de/freibad)



2 Std. ⌚

### VITAL THERME BAD WILDBAD

Eine Wohltat für Körper und Geist! Bereits seit Jahrhunderten wird die Heilwirkung des Wildbader Thermalwassers genutzt, denn es wirkt entspannend und gesundheitsfördernd. Vor allem Rücken und Gelenke profitieren von den warmen Quellen. Auftrieb, Wärme und Zusammensetzung entlasten die Gelenke und stärken den Kreislauf. Das Angebot der Vital Therme reicht von Funktionstraining über Aqua-Fitness bis hin zu Entspannungstraining. Kurz gesagt: es ist eine Therme, die bewegt.

Im angegliederten Gesundheitszentrum werden Sie sowohl mit Kurmittelanwendungen (wie z. B. Naturfango) als auch mit entspannenden Wellnessanwendungen rundum fit gemacht.

**Eintritt**  
3 Stunden

Erwachsene	13,00 €
Kinder bis 4 Jahre	Eintritt frei
Kinder ab 4 Jahre	6,50 €
(bis 14 Jahre nur in Begleitung Erwachsener)	
Ermäßigt	
(Schüler, Studenten, Schwerbehinderte)	11,50 €
Familiticket (3 Stunden)	
1 Erw. mit bis zu 3 Kindern	23,50 €
2 Erw. mit bis zu 3 Kindern	29,00 €
Nachzahltarif pro Stunde	3,00 €
Tageshöchstpreis	19,00 €

**Anfahrt & Adresse**  
IC/IRE bis Pforzheim Bhf., dann S6 bis Bad Wildbad Kurpark, Fußweg ca. 9 Min.

Bätznstraße 85, 75323 Bad Wildbad  
Tel. +49(0)7081 303-253  
[info@staatsbad-wildbad.de](mailto:info@staatsbad-wildbad.de)

[www.vitaltherme-wildbad.de](http://www.vitaltherme-wildbad.de)



3 Std. ⌚



# AUSFLUGS- ZIELE

Hier kommt keine Langeweile auf! Ob zu Fuß oder motorisiert, indoor oder outdoor, in der Natur oder im Erlebnispark: Unzählige spannende Ausflugsziele gibt es zu erkunden. Gerade für Familien sind viele Attraktionen dabei, und auch bei schlechtem Wetter locken viele Einrichtungen zum Toben, Entdecken und Lernen für Groß und Klein. Viele Ziele können zudem bequem mit den öffentlichen Verkehrsmitteln erreicht werden.

## WILHELMA

Bei den Worten „Heute gehen wir in die Wilhelma“ strahlen nicht nur Kinderaugen. Der heutige Zoologisch-Botanische Garten entstand ab 1842 als Refugium für König Wilhelm I. von Württemberg. Die historische Parkanlage mit ihrer zauberhaften Architektur im maurischen Stil gilt als eine der schönsten Europas. Mit rund 11.000 Tieren in fast 1.200 Arten sowie ca. 8.500 Pflanzenarten und -sorten ist die Wilhelma einer der artenreichsten Orte der Welt.

### Öffnungszeiten

täglich ab 8.15 Uhr geöffnet,  
Parkschließung je nach Monat zwischen 16.30 und 20 Uhr

### Eintritt

StuttCard  
ErlebnisCard  
Eintrittspreise unter:  
[www.wilhelma.de](http://www.wilhelma.de)

Eintritt frei  
Eintritt frei

### Anfahrt & Adresse

U14 bis Wilhelma  
  
Wilhelma 13,  
70376 Stuttgart  
Tel. +49 (0) 711 / 54 020  
[info@wilhelma.de](mailto:info@wilhelma.de)

[www.wilhelma.de](http://www.wilhelma.de)



## SCHLOSS SOLITUDE

Schloss Solitude, französisch für Einsamkeit, wurde zwischen 1763 und 1769 von Johann Friedrich Weyhing und Philippe de La Guépière als Jagd- und Repräsentationsschloss unter Herzog Carl Eugen von Württemberg erbaut. Das herausragende Architekturensemble des späten Rokoko mit herrlichem Ausblick ist heute ein beliebtes Ausflugsziel im waldreichen Westen von Stuttgart.

### Öffnungszeiten

April bis Oktober:  
Di. bis So., Feiertag von 10 – 17 Uhr  
Führungen ab 10.30 Uhr stündlich.

November bis März:  
Sa, So und an Feiertagen 10 – 16 Uhr  
Führungen ab 10.30 Uhr stündlich.

So. und an Feiertagen: 14.30 Uhr  
Familienführung

### Eintritt

StuttCard  
ErlebnisCard  
Erwachsene  
ermäßigt  
Familien  
Gruppen ab 20 Personen

Eintritt frei  
Eintritt frei  
6,00 €  
3,00 €  
15,00 €  
5,40 €

### Anfahrt & Adresse

S1 – S6 bis Feuersee, weiter mit Bus 92  
Ri. Heslach Vogelrain bis Solitude

Solitude 1  
70197 Stuttgart  
Tel. +49 (0) 711 / 35 14 772  
[info@schloss-solitude.de](mailto:info@schloss-solitude.de)

[www.schloss-solitude.de](http://www.schloss-solitude.de)



## 92



## NECKAR KÄPT'N

Eine Schifffahrt, die ist lustig – und bei dieser herrlichen Fahrstrecke auch unvergesslich. Unsere neu renovierten Schiffe schippern mit einer frischen Brise entlang der Weinberge durch das malerische Neckartal. Bis Marbach, Besigheim und Hessigheim fahren die Linienschiffe – und natürlich wieder zurück. Ganz egal ob romantische Rundfahrten oder lustige Party-Ausflüge wie z. B. die Wasenfahrten. Hier ist für jeden etwas dabei. Unsere „MS Wilhelma“ und der „Neckarbesen“ können auch für Ihre Feier gemietet werden. Das Neckar-Käpt'n-Team freut sich Sie und Ihre Familie an Bord begrüßen zu dürfen!

### Öffnungszeiten

Ostern bis Oktober  
Weitere Informationen zu Fahrzeiten, Sonderfahrten und Eventanfragen unter

[www.neckar-kaeptn.de](http://www.neckar-kaeptn.de) oder im  
i-Punkt Stuttgart, Königstraße 1a

### Eintritt

unter [www.neckar-kaeptn.de](http://www.neckar-kaeptn.de)  
StuttCard 1-stündige Rundfahrt frei

### Anfahrt & Adresse

U14 Ri. Mühlhausen bis Wilhelma,  
Anlegestelle gegenüber der Wilhelma

Neckar Käpt'n  
Anlegestelle Wilhelma  
70376 Stuttgart  
Tel. +49 (0) 711 / 54 99 70 60  
[buchung@neckar-kaeptn.de](mailto:buchung@neckar-kaeptn.de)

[www.neckar-kaeptn.de](http://www.neckar-kaeptn.de)



## GRABKAPELLE AUF DEM WÜRTTEMBERG

Die Grabkapelle wurde von König Wilhelm I. als ewiger Liebesbeweis für seine jung verstorbene Gattin Katharina erbaut. Das klassizistische Baudenkmal gilt daher vielen Liebenden als romantischster Ort des Landes mit herrlichem Blick über Stuttgart. Das ehemalige Priesterhaus unterhalb des Mausoleums enthält einen Shop und das kostenfrei zugängliche Besucherzentrum. Regelmäßige Führungen an Sonn- und Feiertagen 13, 14 und 15 Uhr. Nach Programm Sonderführungen und vielfältige Veranstaltungen. Insbesondere Gesangskonzerte mit einmaliger Akustik laden ein.

### Öffnungszeiten

1. April bis 1. November:  
Di. bis So. / Feiertage 10 – 17 Uhr,  
Führungen 13, 14.30 und 16 Uhr



2. November bis 30. November:  
Fr. bis Sa. 11 – 16 Uhr

### Eintritt (mit Audioguide)

StuttCard	Eintritt frei
ErlebnisCard	Eintritt frei
Erwachsene	4,00 €
ermäßigt	2,00 €
Familien	10,00 €
Gruppen ab 20 Personen	3,60 €

### Anfahrt & Adresse

S1 bis Untertürkheim Bhf., dann Bus 61  
bis Rotenberg, Fußweg ca. 5 Min.

Württembergstraße 340, 70327 Stuttgart  
Tel. +49 (0) 711 / 33 71 94  
[info@grabkapelle-rotenberg.de](mailto:info@grabkapelle-rotenberg.de)

[www.grabkapelle-rotenberg.de](http://www.grabkapelle-rotenberg.de)



## SWR FERNSEHTURM STUTT GART

Der weltweit erste Fernsehturm mit Aussichtsplattform wurde 1956 in Stuttgart eingeweiht. Der schwäbische Bauingenieur Fritz Leonhardt schuf ein architektonisches Meisterwerk, das Zweckmäßigkeit und Ästhetik ideal verbindet.

Der 217 Meter hohe Turm wurde zum Vorbild, das auf der ganzen Welt nachgebaut wurde. Mit seiner schlanken Silhouette ist der Fernsehturm heute das markanteste Wahrzeichen Stuttgarts und der einmalige Ausblick auf die Landeshauptstadt und die Region macht ihn zu jeder Tages- und Jahreszeit zum beliebten Ausflugsziel.

**Öffnungszeiten**  
täglich 10–22 Uhr

### Eintritt

StuttCard	Eintritt frei
ErlebnisCard	Eintritt frei
Erwachsene	10,50 €
ermäßigt	5,50 €
Kinder bis einschl. 5 Jahre, Geburtstagskinder, Begleitpersonen von Schwerbehinderten	Eintritt frei

### Anfahrt & Adresse

U7 / U8 / U15 bis Ruhbank (Fernsehturm)

Jahnstraße 120  
70597 Stuttgart

[www.fernsehturm-stuttgart.de](http://www.fernsehturm-stuttgart.de)



## WEINBAUMUSEUM STUTT GART

In beeindruckendem Ambiente der historischen Kelter präsentiert das Weinbaumuseum 2.000 Jahre Weingeschichte. Begeben Sie sich auf einen Museumsrundgang und entdecken Sie spannende Themengebiete wie die Entwicklung des Weinbaus oder das Jahr des Wengerters im Weinberg. In der modernen Vinothek können Sie ausgezeichnete Weine verkosten. Es stehen Weine von über 20 Weingütern aus Stuttgart auf der Karte.

### Öffnungszeiten

April bis Oktober:  
Do. / Fr. 14 – 19 Uhr, Sa. / So, Feiertage 11 – 19 Uhr,  
November bis März:  
Fr. / Sa. 14 – 18 Uhr, So. / Feiertage 11 – 18 Uhr

### Eintritt

StuttCard	Eintritt frei
ErlebnisCard	Eintritt frei
Erwachsene	3,00 €
Gruppen mit Führung	2,00 €
Kinder bis 14 Jahre	Eintritt frei
Gruppen- und Sonderführungen auf Anfrage, Tel. +49 (0) 711 / 22 28 122	

### Anfahrt & Adresse

S1 bis Obertürkheim, dann Bus 62 bis Uhlbach

Uhlbacher Platz 4, 70329 Stgt-Uhlbach  
Tel. +49 (0) 711 / 32 57 18  
(während der allg. Öffnungszeiten)  
Tel. +49 (0) 711 / 22 28 122  
(außerhalb der allg. Öffnungszeiten)  
[weinbaumuseum@stuttgart-tourist.de](mailto:weinbaumuseum@stuttgart-tourist.de)

[www.weinbaumuseum.de](http://www.weinbaumuseum.de)



97



© Werner Dieterich

## HÖHENPARK KILLESBERG

Viel Raum für Spiel und Erholung bietet der Höhenpark Killesberg. Zwischen alten Bäumen, Sträuchern, Wiesen und Blumenbeeten ist allerlei los: Kinder können auf dem 3.000 m<sup>2</sup> großen Spielplatz mit Wasserbereich toben und „matschen“ oder im Streichelzoo Zwergzebus, Zebras und Ziegen das Fell kraulen. Am Wegrand tummeln sich Zierhühner, Enten, Gänse, Pfauen und Flamingos. Ein echtes Farbfeuerwerk zeigen die Dahliengärten zur Blütezeit. Die ganze Pracht kann man auch vom „Bähnle“ aus bewundern, das in der warmen Jahreszeit bei gutem Wetter gemütlich durch den Park tuckert.

**Eintritt**  
Eintritt frei

**Anfahrt & Adresse**  
U5/U12 bis Killesberg

Am Kochenhof  
70192 Stuttgart

[www.stuttgart-tourist.de/a-hoehenpark-killesberg](http://www.stuttgart-tourist.de/a-hoehenpark-killesberg)



60 Min. ⌚

## STRASSENBAHN-MUSEUM STUTT GART

Vom Pferdebahnwagen, der ab 1868 durch die Straßen rumpelte, bis zum vierachsigen Triebwagen GT 4, dem letzten Straßenbahnklassiker, der bis 2007 die Fahrgäste beförderte: Im geschichtsträchtigen Straßenbahndepot Bad Cannstatt sind sie alle noch da. Wechselnde Themeninseln führen jüngeren Besuchern lebhaft vor Augen, wie es früher im öffentlichen Nahverkehr einmal zuging. Sonntags kann man auch an „historischen“ Fahrten mit der alten Linie 23 teilnehmen.



98

**Öffnungszeiten & Eintritt**  
siehe [www.strassenbahnmuseum.com](http://www.strassenbahnmuseum.com)

**Anfahrt & Adresse**  
S1/S2/S3 bis Bad Cannstatt, dann Bus 45 bis Veielbrunnen oder R1 bis Bad Cannstatt, dann Bus 56 bis Veielbrunnenweg

Straßenbahnmuseum Stuttgart  
Veielbrunnenweg 3  
70372 Stuttgart (Bad Cannstatt)  
Tel. +49 (0) 711 / 78 85 7770  
[info@strassenbahnmuseum.com](mailto:info@strassenbahnmuseum.com)

[www.strassenbahnmuseum.com](http://www.strassenbahnmuseum.com)



60 Min. ⌚

99



© Sarah Schmid

## STANDSEILBAHN

Die erste halbautomatische Seilbahn der Welt aus dem Jahr 1929 ist immer noch fleißig im Einsatz. Die Fahrt mit dem denkmalgeschützten Teakholzbähnle, das nach vergangenen Zeiten duftet und im normalen Verkehrsbetrieb mehrmals täglich 87 Höhenmeter überwindet, ist ein Erlebnis der ganz ungewöhnlichen Art. Im Gegensatz zu vergleichbaren Anlagen ist die Stuttgarter Standseilbahn noch Teil des öffentlichen Personennahverkehrs und fährt als Linie 20 täglich ständig zwischen dem Stadtteil Heslach und dem idyllischen Waldfriedhof auf und ab.

**Öffnungszeiten**  
täglich 9.10 – 17.50 Uhr

**Eintritt**  
VVS-Tarif

**Anfahrt & Adresse**  
U14 Ri. Heslach Vogelrain oder U1 Ri. Vaihingen bis Südheimer Platz

Böblinger Straße / Ecke Seilbahnstraße  
70199 Stuttgart

[www.ssb-ag.de](http://www.ssb-ag.de)



30 Min. ⌚

## ZAHNRADBAHN STUTT GART

Vom Marienplatz nach Degerloch klettert seit 1884 die Zahnradbahn, auch Zacke genannt, auf der bis zu 17,8 Prozent steilen Strecke (2,2 km) nach oben. Hierbei kann der Fahrgast die prächtigsten Stuttgart-Panoramablicke genießen. Die Stuttgarter Zacke ist die einzige Zahnradbahn Deutschlands, die vor allem dem ganz normalen täglichen Berufsverkehr einer Großstadt dient. Der Fahrzeugbestand der Zacke besteht aus drei vierachsigen Zahnradtriebwagen der Bauart ZT 4 (Baujahr 1982), wobei planmäßig immer zwei Wagen im Einsatz stehen. Und weil auch Radfahrer gerne den SSB-Service nutzen, können sie ihren Drahtesel dem speziellen Fahrradwagen anvertrauen.

**Öffnungszeiten**

Mo. bis Sa. 5.15 – 20.45 Uhr alle 15 Min.,  
So. 6.30 – 7.30 Uhr alle 30 Min., 8 – 20.45 Uhr alle 15 Min., abends ab 21 Uhr verkehrt ein Linientaxi. Fahrradmitnahme täglich ab 5.45 Uhr, nur bergauf, nur durchgehend von Marienplatz bis Degerloch.  
Sonntags ab 7 Uhr

**Eintritt**

Es gilt der Tarif des VVS vom Marienplatz bis Degerloch 2 Zonen

**Anfahrt & Adresse**  
U1/U14 bis Marienplatz

Zahnradbahn Stuttgart  
Marienplatz, 70178 Stuttgart

[www.ssb-ag.de](http://www.ssb-ag.de)



15 Min. ⌚



© Thomas Niedermüller

## KART-O-MANIA STUTT GART

Wer mal richtig Gas geben und rechts überholen möchte ohne Punkte in Flensburg zu kassieren, ist bei Kart-o-Mania genau richtig. Hier kann jeder auf den Spuren von Sebastian Vettel wandeln und das einzigartige Flair der Kartbahn genießen. Die Motoren laufen schon warm ... Kids, die noch zu klein sind (1,30 – 1,50 m Körpergröße), können an jedem Sonntag im Monat von 11 – 13 Uhr fahren (ausgenommen an Familientagen/Sonderaktionen). Die Fahrzeit beträgt ca. 8 Minuten.

**Öffnungszeiten**

Mo. bis Do. 14.30 – 22 Uhr,  
Fr. 14.30 – 23 Uhr,  
Sa. / Feiertage 11 – 23 Uhr,  
So. 11 – 22 Uhr

Bitte erkundigen Sie sich, ob die Bahn wegen einer Exklusivbuchung reserviert ist!



**Eintritt**

Ticketpreis  
(pro Fahrt/9 Min.) 17,00 €  
Sturmhaube 3,00 €

**Anfahrt & Adresse**  
U9 Ri. Hedelfingen bis Brendle (Großmarkt), Fußweg ca. 9 Min.

Langwiesenweg 30  
70327 Stuttgart  
Tel. +49 (0) 711 / 48 48 40  
[info@kart-stuttgart.de](mailto:info@kart-stuttgart.de)

[www.kart-stuttgart.de](http://www.kart-stuttgart.de)



10 Min. je Fahrzeit ⌚

## PLANETARIUM

Mitten im Schlossgarten können Sie und Ihre Kinder zu den Sternen greifen. Hier steht ein attraktives Sternentheater, das mit moderner Technik Einblicke in die Weltraumforschung gibt. Vom Kinderprogramm bis zur Lasershow ist alles dabei.

**Öffnungszeiten**

siehe [www.planetarium-stuttgart.de](http://www.planetarium-stuttgart.de)

**Eintritt**

Erwachsene 8,00 €  
ermäßigt 5,00 €  
vormittags für alle 5,00 €

Tickets bequem unter [www.planetarium-stuttgart.de](http://www.planetarium-stuttgart.de)

**Anfahrt & Adresse**  
U1/U2/U4/U9/U14 bis Staatsgalerie

Willy-Brandt-Straße 25  
70173 Stuttgart  
Tel. +49 (0) 711 / 21689015  
[planetarium@stuttgart.de](mailto:planetarium@stuttgart.de)

[www.planetarium-stuttgart.de](http://www.planetarium-stuttgart.de)



60 Min. ⌚



© Planetarium Stuttgart, Kulturamt | ARGE Lola

## BÄRENSCHLÖSSE MIT BÄRENSEEN

Die Bärenseen Stuttgart (Bärensee, Neuer See und Pfaffensee) und das Bärenschlössle sind ideal für eine kleine Auszeit. Nach einem Brand wurde das Bärenschlössle – ein ehemals fürstliches Jagdschlösschen – liebevoll historisch rekonstruiert. Es liegt im Rot- und Schwarzwildpark nahe dem Schloss Solitude. Umgeben von Spielwiesen und Grillplätzen ist es ganzjährig bewirtschaftet. Hier sorgen Getränke und Snacks für eine leckere Pause.

Der Traumblick auf die gegenüberliegende Hirschwiese und die langgestreckten Bärenseen ist inklusive, und beim Spaziergang rund um die Uferpromenade können die Wasservögel beobachtet werden.

**Eintritt**  
Eintritt frei

**Anfahrt & Adresse**  
S2 Ri. Filderstadt bis Universität, dann Bus 92 Ri. Rotbühlplatz bis Schattengrund, Fußweg ca. 12 Min.

Bärenschlössle mit Bärenseen  
70569 Stuttgart



60 Min.



## NECKARSTRAND REMSECK AM NECKAR

Eine einmalige Atmosphäre bietet der Neckarstrand am Zusammenfluss der beiden Flüsse Rems und Neckar. Direkt an der Mündung gegenüber vom „Hechkopf“ – einer Landzunge – gelegen, lädt der Neckarstrand nicht nur Spaziergänger und Radfahrer zum Verweilen am Wasser ein. Auch Besuchern, die einen ruhigen und entspannten Sonnenuntergang am Wasser erleben möchten, bietet der Neckarstrand ein Plätzchen. Mit bestem Blick auf die architektonisch beeindruckenden freitragenden Holzbrücken über Neckar und Rems, die den dazwischen liegenden „Hechkopf“ umrahmen, fällt das Abschalten und Entspannen vom Alltag mitten in der Stadt leicht.



Der Remstal-Radweg, der Alb-Neckar-Radweg, der Neckartal-Radweg, der Württemberger Weinradweg sowie der Fernwanderweg Remstalweg führen am Neckarstrand vorbei.

**Eintritt**  
Eintritt frei

**Anfahrt & Adresse**  
Stadtbahn bis Remseck-Neckargröningen, Fußweg ca. 5 Min.

Neckarstrand Remseck am Neckar  
Am Neckarstrand 1, 71686 Remseck am Neckar



60 Min.

## ADVENTURE GOLF VAIHINGEN

Willkommen zu Spielspaß und Spannung! Die Mischung aus abwechslungsreichen Bahnen wie beim Minigolf und der sportlichen Herausforderung des „großen“ Golfs macht Adventure Golf so beliebt. Das Besondere an der Anlage in Vaihingen: Die ersten neun Bahnen sind eine detailverliebte Hommage an die Sportarten des TV Vaihingen, während die nächsten neun Bahnen die Ortsteile der Stadt an der Enz vorstellen. Skulpturen und Gräben als Hindernisse sowie Steilkurven, Schanzen und Brücken als Herausforderungen fordern taktische Schläge – und sorgen für ganz viel Spielfreude.

### Öffnungszeiten

April bis Mai:  
Mo. bis Fr. 13.30 – 17 Uhr, Sa./So./Ferien/Feiertag und Brückentag 11 – 19 Uhr  
Juni bis August: Mo. bis Fr. 13.30 – 21 Uhr  
Sa./So./Ferien/Feiertag und Brückentag 11 – 21 Uhr

September bis Oktober  
Mo. bis Fr. 13.30 – 20 Uhr, Sa./So./Ferien/Feiertag und Brückentag 11 – 21 Uhr

Bei schlechter Witterung geschlossen (siehe [www.adventure-golf-vaihingen.de](http://www.adventure-golf-vaihingen.de))

**Eintritt**

Erwachsene (ab 18 Jahre)	11,50 €
Kinder und Jugendliche (bis 18 Jahre)	8,50 €
Familien (2 Eltern + 2 Kinder)	36,00 €
jedes weitere Kind	6,00 €

**Anfahrt & Adresse**  
IRE 1 Ri. Karlsruhe bis Vaihingen (E), dann Bus 592/595/503 bis Vaihingen (E) Austraße, Fußweg ca. 10 Min.

Am Wolfsberg 108  
71665 Vaihingen an der Enz  
Tel. +49(0)7042/9114232  
[info@adventure-golf-vaihingen.de](mailto:info@adventure-golf-vaihingen.de)

[www.adventure-golf-vaihingen.de](http://www.adventure-golf-vaihingen.de)



60 Min.



## JUNG BONBON-MUSEUM

Richtig süß ist das einzige Bonbon-Museum Deutschlands: Die Jung Bonbonfabrik lädt große und kleine Naschkatzen dazu ein, das wahre Wesen des Bonbons kennenzulernen. Von der Erfindung der kleinen Süßigkeit im Orient bis zur modernen Produktion, von der Herstellung damals bis heute, vom Geheimnis des Hustenbonbons bis zur Bonbon-Werbung – hier bleibt kein Detail unausgewickelt. Eine humorvolle Ausstellung für Groß und Klein! Anschließend können im Fabrikverkauf der Jung Bonbonfabrik dem „Gummi-Bären-Land“ noch leckere Schnäppchen erworben werden.

### Öffnungszeiten

Mo./Di./Mi./Fr. 9 – 16.30 Uhr,  
Do. 9 – 18.30 Uhr, Sa. 9 – 3.30 Uhr



**Eintritt**  
Dauerausstellung

Eintritt frei
---------------

### Anfahrt & Adresse

R5 Ri. Mühlacker bis Vaihingen (E), dann Bus 592 Ri. Gündelbach Hildenstraße bis Kleinglattbach Nordbahnhof, Fußweg ca. 7 Min. oder R5 Ri. Pforzheim Hauptbahnhof bis Vaihingen (E), dann Bus 566 Ri. Bietigheim ZOB bis Kleinglattbach Nordbahnhof, Fußweg ca. 7 Min.

Industriestraße 9 – 11  
71655 Vaihingen/Enz  
Tel. +49(0)7141/64350  
[zentrale@jung-europe.de](mailto:zentrale@jung-europe.de)

[www.bonbon-museum.de](http://www.bonbon-museum.de)



30 Min.



## RESIDENZSCHLOSS LUDWIGSBURG

Das Ludwigsburger Schloss ist eines der größten im Original erhaltenen barocken Bauwerke in Europa. Es bietet seinen Besuchern einen beeindruckenden Streifzug durch die Jahrhunderte – vom Barock über das Rokoko bis zum Klassizismus. Mehrere Museen und Dauerausstellungen im Schloss bieten Einblicke in das Lebensgefühl vergangener Zeiten. Bei den unterschiedlichen Geschichts- und Kostümführungen erhält der Besucher spannende Einblicke in das ehemalige Leben bei Hofe. Das interaktive Kindermuseum „Kinderreich“ bietet Kindern ab vier Jahren Erlebnisse für alle Sinne.

### Öffnungszeiten

Mo. bis So./Feiertage 10 – 17 Uhr  
Besichtigung nur mit Führungen möglich

**Eintritt**

StuttCard	Eintritt frei
ErlebnisCard	Eintritt frei
Erwachsene	9,00 €
ermäßigt	4,50 €
Familien	22,50 €
Gruppen ab 20 Personen p.P.	8,10 €

**Anfahrt & Adresse**  
S4/S5 bis Ludwigsburg, weiter mit Bus 421/424/427/430/444 bis Haltestelle Residenzschloss

Schlossstraße 30  
71634 Ludwigsburg  
Tel. +49(0)7141/186400  
[info@schloss-ludwigsburg.de](mailto:info@schloss-ludwigsburg.de)

[www.schloss-ludwigsburg.de](http://www.schloss-ludwigsburg.de)



60 Min.

## KINDERREICH IM RESIDENZSCHLOSS LUDWIGSBURG

Hier ist erlaubt, was sonst in Museen streng verboten ist. Anfassen, Ausprobieren und Mitmachen sind ausdrücklich erwünscht – überall. Hier erleben Kinder ab vier Jahren mit ihrer Begleitung das Schloss mit allen Sinnen. Spielerisch erfahren sie, wie sich das Leben am Hof vor fast 300 Jahren anfühlte. Fehlt das standesgemäße Gewand für einen Antrittsbesuch im Thronsaal? Kein Problem, im Ankleidezimmer gibt es eine reiche Auswahl für Prinzessinnen und Prinzen. Noch eine kurze Einführung in die Benimmregeln der höfischen Etikette, dann kann auch bei einer Einladung an die herzogliche Tafel nichts mehr schiefgehen.

### Öffnungszeiten

1. April bis 31. Oktober: Sa. 14 – 16 Uhr

Das Kinderreich ist innerhalb der Öffnungszeiten nur im Rahmen von Spielzeiten zu besuchen. Diese startet um 14 Uhr. Eine Anmeldung ist erforderlich. Die Aufenthaltsdauer beträgt circa 2 Stunden.

### Eintritt

Erwachsene	8,00 €
Ermäßigte	4,00 €
Familien	20,00 €

**Anfahrt & Adresse**  
S4/S5 bis Ludwigsburg, weiter mit Bus 421/424/427/430/444 bis Haltestelle Residenzschloss

Schlossstraße 30, 71634 Ludwigsburg  
Telefon +49 7141 186400  
[info@schloss-ludwigsburg.de](mailto:info@schloss-ludwigsburg.de)

[www.schloss-ludwigsburg.de/kinderreich](http://www.schloss-ludwigsburg.de/kinderreich)



2 Std.





## BLÜHENDES BAROCK

Es ist genauso schön, wie es klingt: Das Blühende Barock in Ludwigsburg verführt mit Blütenduft und Märchenzauber. Die weitläufigen Gartenanlagen des Ludwigsburger Schlosses laden ein zu Spaziergängen zwischen geometrischer Gartenkunst und romantischer Natur. In der Gartenschausaison, die von März bis November andauert, kann man in diesem zauberhaften Ambiente eindrucksvolle Feste mit Feuerwerk und Musik erleben. Blumenfreunde freuen sich Jahr für Jahr über die farbenprächtigen Sonderausstellungen zu Pflanzen und Gartenthemen.

**Öffnungszeiten & Eintritt**  
siehe [www.blueba.de](http://www.blueba.de)

**Anfahrt & Adresse**  
S4/S5 bis Ludwigsburg, dann Bus 425/433/422/426/431 bis Ludwigsburg Blühendes Barock

Haupteingang Schorndorfer Straße (Parkplatz Bärenwiese)  
71640 Ludwigsburg  
Tel. +49 (0)7141/975650  
[info@blueba.de](mailto:info@blueba.de)

[www.blueba.de](http://www.blueba.de)



90 Min.



© Philipp Hösle

## BURG LICHTENBERG

Sie ist eine der ältesten Stauferburgen Deutschlands und ließ sich weder durch Kriege noch durch die Zeit etwas anhaben: Die Höhenburg Lichtenberg blickt urkundlich nachweisbar schon mindestens seit 1197 stolz über die Weinberge des Bottwartals. Das heutige Erscheinungsbild stammt hauptsächlich aus dem 12./13. Jahrhundert. Bergfried, Brückenzugang, Torhaus, Kapelle, Ringmauer mit Wehrgang: Viel mehr Ritterburg-Feeling geht kaum.

**Führungen**  
Jeden ersten Sonntag im Monat  
Gruppen nach Anmeldung

**Anfahrt & Adresse**

S4 bis Marbach, weiter mit Bus 460 bis Oberstenfeld/Lichtenberger Straße oder mit Bus 462 bis Oberstenfeld Rathaus, Fußweg ca. 45 Min.

So./Feiertage Mai bis Oktober:  
S3 bis Backnang, weiter mit Rad- und Wanderbus 467, Berg- und Talbus bis Oberstenfeld Lichtenberg

Oberhalb von Oberstenfeld  
71720 Oberstenfeld

Infos und Gruppen:  
Tel. +49 (0)151/25766272  
Anmeldung Sonntagsführung:  
Tel. +49 (0)7144/102-375

[www.burg-lichtenberg.de](http://www.burg-lichtenberg.de)

30 Min.



© Corinna Holzer

## 110



© Rainer Pfisterer, Tourismus & Events Ludwigsburg

## MÄRCHENGARTEN IM BLÜHENDEN BAROCK

Für Kinder und im Herzen Junggebliebene ist der zauberhafte Märchengarten ein tolles Erlebnis. Fast 50 liebevoll gestaltete Märchenszenen aus aller Welt machen immer wieder aufs Neue Spaß. Im Aktionshaus werden unter anderem entzückende Scherenschnittfilme vorgeführt und die Märchenbahn fährt die Besucher auf märchenhaften Wegen entlang. Rübezahn und Rapunzel, Hänsel und Gretel und alle anderen „alten Bekannten“ freuen sich auf Sie!

**Öffnungszeiten & Eintritt**  
siehe [www.blueba.de](http://www.blueba.de)

**Anfahrt & Adresse**  
S4/S5/R4 bis Ludwigsburg, dann Bus 425/433/422/426/431 bis Ludwigsburg Blühendes Barock

Haupteingang Schorndorfer Straße (Parkplatz Bärenwiese)  
71640 Ludwigsburg  
Tel. +49 (0)7141/975650  
[info@blueba.de](mailto:info@blueba.de)

[www.blueba.de](http://www.blueba.de)



2 Std.

## HOHENLOHER FREILANDMUSEUM

In mehr als 70 Originalgebäuden erleben Sie die Wohn- und Arbeitsverhältnisse aus alten Zeiten. Die großzügigen Außenanlagen werden in historischer Weise bewirtschaftet und sogar alte Nutztierassen, die längst vom Aussterben bedroht sind, haben hier eine Heimat gefunden. Handwerker zeigen fast vergessene Arbeitstechniken und an manchen Tagen gibt es Brot aus dem Backhaus oder traditionell hergestellten Käse.

**Öffnungszeiten**  
14. März bis 30. April und  
1. Oktober bis November:  
Di. bis So. 10 – 17 Uhr  
1. Mai bis 30. September:  
täglich 10 – 18 Uhr



© Nico Kurth

**Eintritt**

ErlebnisCard	Eintritt frei
Erwachsene	10,00 €
ermäßigt	8,00 €
Kinder (unter 6 Jahre)	Eintritt frei
Familien-Tageskarte (mit Kindern bis 17 Jahre)	22,00 €

**Anfahrt & Adresse**  
RE bis Schwäbisch Hall-Hessental, dann Bus 4 bis ZOB, dann Bus 7 bis Wackershofen Freilandmuseum

Dorfstraße 53 (Navi: Moorwiesenweg)  
74523 Schwäbisch Hall-Wackershofen  
Tel. +49 (0)791/971010  
[info@wackershofen.de](mailto:info@wackershofen.de)

[www.wackershofen.de](http://www.wackershofen.de)



2,5 Std.

## STIHL MARKENWELT

Motorsäge ist gleich Motorsäge? Keineswegs! In der neuen STIHL Markenwelt entdecken Sie auf drei Ebenen die Vision und Geschichte des Familienunternehmens: Es begann mit der Idee, die Säge zum Baum zu bringen statt andersherum. Weiter geht es mit der Produktwelt und Innovationen im Laufe der Jahre. Den Abschluss bildet die Themenwelt "Faszination Wald", einer Wissensplattform rund um das Ökosystem. Die bekannten Timbersports, das Sportholzfällen, laden mit Virtual Reality-Modulen zum Mitmachen ein. Ergänzt wird das Markenmuseum von einem Café und einem Markenshop. Allein die Architektur ist einen Besuch wert: Direkt an der Rems gelegen begeistert es mit weiten Sichtachsen und vielen warmen Holzönen. Ein spannendes Ausflugsziel, nicht nur für Profis und STIHL-Fans.

**Öffnungszeiten**

Di. bis Fr. Gruppen nach Vereinbarung  
Sa./So. 10 – 18 Uhr  
Mo./Feiertage: geschlossen

**Eintritt**

	Tageskarte	Abendtarif ab 16.30 Uhr
StuttCard		Eintritt frei
ErlebnisCard		Eintritt frei
Regulär	10,00 €	5,00 €
Ermäßigt*	5,00 €	3,00 €
Gruppenticket (ab 10 Personen, p.P.)	8,00 €	

**Anfahrt & Adresse**  
S2/S3 bis Waiblingen, dann Bus 201 bis Neustadt bis Alte Waiblinger Straße, Fußweg ca. 5 Min.

Badstraße 115  
71336 Waiblingen  
Tel.: +49(0)7151 26-0  
[markenwelt@stihl.de](mailto:markenwelt@stihl.de)



2 Std.



## 111

## KLOSTER GROSSCOMBURG

Auf einem Bergrücken über dem Kochertal liegt in Sichtweite der Stadt Schwäbisch Hall die Großcomburg, eine Kirchen- und Klosteranlage aus dem 11. Jahrhundert. Eine Altarwand und ein romanischer Radleuchter gehören zu den kostbarsten Ausstattungsstücken in der Stiftskirche St. Nikolaus. Der 420m lange Wehrgang kann kostenlos begangen werden.

**Öffnungszeiten**  
Besichtigung der Stiftskirche nur mit Führungen möglich.  
1. April bis 31. Oktober:  
Di. bis Fr. 11, 13, 14, 15 Uhr,  
Sa./So./Feiertage 14, 15 Uhr,  
1. November bis 31. März:  
Führungen nur nach Voranmeldung.

**Eintritt**

Erwachsene	5,00 €
ermäßigt	2,50 €

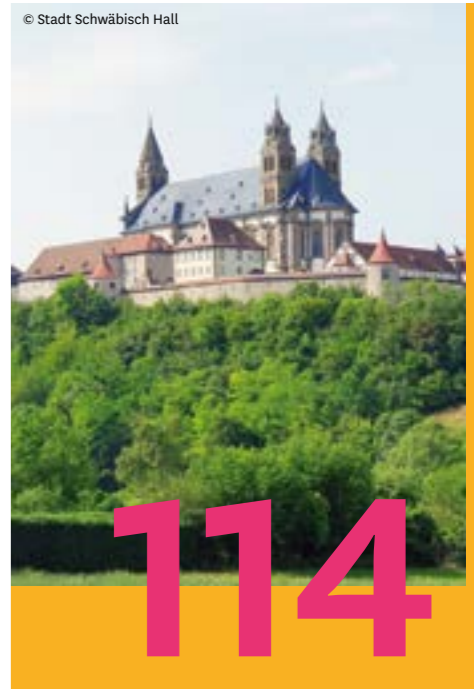
**Anfahrt & Adresse**

Regional-Express bis Schwäbisch Hall-Hessental, weiter mit Bus 4 Ri. Ev. Diakoniewerk bis Steinbach-Comburg, Fußweg ca. 5 Min.

Kloster Großcomburg  
(Navi: Großcomburger Weg)  
74523 Schwäbisch Hall-Steinbach  
Tel. +49 (0)791/93 02 082

[www.kloster-grosscomburg.de](http://www.kloster-grosscomburg.de)

© Stadt Schwäbisch Hall



60 Min.

## NATURPARKZENTRUM MURRHARDT

In der Naturpark-Erlebnisschau gibt es viel zu entdecken! Immer den geheimnisvollen Tierspuren nach kann man u. a. sprechenden Steinen lauschen. Besonders Kinder kommen hier voll auf ihre Kosten, wenn es darum geht Höhlen zu entdecken, dem Waldxylophon Töne zu entlocken und Bienen beim Honigmachen zu beobachten. Und wer dann Lust auf „echte“ Natur bekommt, für den ist es bis zum Wald gar nicht weit.

### Öffnungszeiten

1. April bis 31. Oktober:  
Mo./Di./Do. 9.30 – 12.30 Uhr und

14 – 16 Uhr, Mi./Fr. 9.30 – 12.30 Uhr,  
Sa./So./Feiertage 9.30 – 13 Uhr

### Eintritt

Eintritt frei

### Anfahrt & Adresse

MEX19/MEX90/RE bis Murrhardt

Marktplatz 8  
71540 Murrhardt  
Tel. +49 (0)7192/213-777 oder  
Tel. +49 (0)7192/9789000  
info@naturpark-sfw.de


[www.naturpark-sfw.de](http://www.naturpark-sfw.de)



60 Min. ⌚



## 116



## SCHWABENALM / BAMBOO LOUNGE / ADVENTURE GOLF

Eine einmalige Kombination: Almhütte, ein großzügiger Biergarten gepaart mit Adventure Golf – das Freizeitvergnügen für Jung und Alt. Mit natürlichen Materialien erbaut und vielseitigem Sitzvergnügen ausgestattet. Ob in den bequemen Loungemöbeln relaxen, auf den rustikalen Sitzbänken die hausgemachten Speisen genießen oder kommunikativ an den Stehtischen mit Freunden feiern – entspannende Stunden sind garantiert.

### Öffnungszeiten

siehe [www.schwabenalm.de](http://www.schwabenalm.de)  
Aktuelle Infos unter +49 (0)7195/5986030

### Anfahrt & Adresse

S3 bis Backnang, dann Bus 336  
bis Winnenden Stöckachschule

Albertviller Straße 47  
71364 Winnenden  
Tel. +49 (0)7195/5986030  
Fax +49 (0)7195/5986032  
info@gastragmbh.de

[www.schwabenalm.de](http://www.schwabenalm.de)  
[www.adventuregolfwinnenden.de](http://www.adventuregolfwinnenden.de)  
[www.bamboolounge.de](http://www.bamboolounge.de)



60 – 90 Min. ⌚

## SCHWABEN PARK

Entdecken Sie den zauberhaften Schwaben Park in Kaisersbach-Gmeinweiler! Aufregende Fahrgeschäfte, amüsante Shows und fesselnde Attraktionen für Groß und Klein erwarten Sie hier inmitten der prächtigen Natur des Schwäbischen Walds. Bei einer Stärkungspause genießen Sie unsere hausgemachten Gerichte im Familienrestaurant. Das ganzjährig geöffnete, parkeigene Feriendorf liegt direkt am Schwaben Park. In den rustikal und gemütlich eingerichteten Blockhäusern finden Sie ideale Voraussetzungen für einen gelungenen Familienurlaub. Für all jene, die es noch idyllischer wünschen, empfehlen wir das parkeigene „Schwaben Hotel Ebnisee“.

### Öffnungszeiten & Eintritt

siehe [www.schwabenpark.de](http://www.schwabenpark.de)

### Anfahrt & Adresse

MEX13 Ri. Crailsheim/S2 bis Schorndorf,  
dann Bus 263 Ri. Althütte bis Gmeinweiler  
Schwabenpark

Schwaben Park GmbH & Co. KG  
Hofwiesen 11  
73667 Kaisersbach  
Tel. +49 (0)7182/93610-0  
info@schwabenpark.de

[www.schwabenpark.de](http://www.schwabenpark.de)



1 Tag ⌚

## 117



## SCHWÄBISCHE WALDBAHN

Eine der schönsten und steilsten Bahnstrecken Baden-Württembergs führt über drei eindrucksvolle Viadukte von Schorndorf über Rudersberg nach Welzheim hinauf in den Schwäbischen Wald. Die Fahrt in den nostalgischen Dampf- und Dieselmotoren führt durch eine faszinierende Landschaftsvielfalt mit blühenden Streuobstwiesen und lichten Höhen. Elf Stationen laden zu abwechslungsreichen Entdeckungstouren für Groß und Klein ein.

### Öffnungszeiten

Fahrtage an Sonn- und Feiertagen von Mai bis Oktober und im Advent. Bitte beachten Sie die ausgewiesenen Dampf- und Dieselfahrtage. Weitere Informationen, den aktuellen Fahrplan und Fahrtage unter [www.schwaebische-waldbahn.de](http://www.schwaebische-waldbahn.de)

### Eintritt

Dampf-/Dieselfahrt, gesamte Strecke

Erwachsene:

Einfache Fahrt 19,00 € / 12,00 €

Hin- und Rückfahrt 24,00 € / 15,00 €

Kinder (4 bis 16 Jahre):

Einfache Fahrt 9,50 € / 6,00 €

Hin- und Rückfahrt 12,00 € / 7,50 €

Familienkarte:

Hin- und Rückfahrt 58,00 € / 37,50 €

Einfache Fahrt 35,00 € / 22,50 €

### Adresse

Schwäbische Waldbahn  
Buchung: DBK Historische Bahn e.V.  
Tel. +49 (0)7951/967999  
(Mo. bis So. 9 – 19 Uhr)  
info@dbkev.de

[www.schwaebische-waldbahn.de](http://www.schwaebische-waldbahn.de)



65 Min. ⌚

## 118



## ERFAHRUNGSFELD DER SINNE EINS + ALLES

EINS+ALLES entführt Sie in die zauberhafte Welt der Wahrnehmung. Unzählige raffinierte Sinnesinstallationen und Objekte laden zum Sehen, Horchen, Riechen, Tasten, Balancieren, Reagieren und Staunen ein. Und wenn Sie von all den Erfahrungen müde geworden sind, wartet das Café-Restaurant und die Kaffeerösterei mit Stärkungen auf Sie.

### Öffnungszeiten

Februar: Sa./So. 10 – 17 Uhr

März: Di. bis So. 10 – 17 Uhr, Mo. geschlossen

April bis 24. Oktober: täglich 10 – 18 Uhr

25. Oktober bis 1. November, 10 – 17 Uhr

2. November bis 20. Dezember:

Sa./So. 10 – 17 Uhr

### Eintritt

siehe [www.eins-und-alles.de](http://www.eins-und-alles.de)

### Anfahrt & Adresse

R2 bis Schorndorf, dann R21 bis Rudersberg,  
dann Bus 228 bis Welzheim Laufenmühle.  
Oder S2 bis Schorndorf, dann Bus 263 bis  
Welzheim Busbahnhof, dann Bus 228 bis  
Welzheim Laufenmühle. So. und Feiertage  
fährt die Schwäbische Waldbahn ab  
Schorndorf.

Laufenmühle 8, 73642 Welzheim  
Tel. +49 (0)7182/80 07 77  
erfahrungsfeld@laufenmuehle.de

[www.eins-und-alles.de](http://www.eins-und-alles.de)



4 Std. ⌚



## OSTKASTELL WELZHEIM

Wie es im 2. und 3. Jahrhundert in einem römischen Militärlager zugeht, lässt sich an der bedeutenden archäologischen Ausgrabungsstätte des ehemaligen Ostkastells erleben, das zum UNESCO-Weltkulturerbe Limes gehört. In einem Archäologischen Park wurden Teile der Mauern, ein beeindruckendes Tor und Brunnenanlagen sorgfältig rekonstruiert

### Öffnungszeiten

ganzjährig zugänglich

Führungen mit einem Limes-Cicerone ca.  
60 – 90 Min. mit/ohne Gewand zum Thema  
Militär, Alltag, Region auf Anfrage.

### Eintritt

Eintritt frei

### Anfahrt & Adresse


S2 Ri. Schorndorf oder Regional-Express  
Ri. Aalen bis Schorndorf, weiter mit  
Bus 263 Ri. Welzheim Busbahnhof bis  
Welzheim oder sonn- und feiertags mit  
der Schwäbischen Waldbahn

Archäologischer Park Ostkastell  
Rienharzer Straße 95A  
73642 Welzheim

[www.welzheim.de](http://www.welzheim.de)

30 Min. ⌚

## 120



## FAMILIENPARK HIMMELSGARTEN

Der Landschaftspark auf der Anhöhe bei Wetzgau bietet vor allem vom fast 40 Meter hohen Aussichtsturm „Himmelsstürmer“ eine wundervolle Aussicht auf die Dreikaiserberge und den Albtrauf. Mit seinen abwechslungsreichen Schaugärten, heimischen Streuobstwiesen, einem Blumenstrudel, dem Wasserspielplatz, dem Kletterpark „Skypark“, einer Spielgolfanlage und vielen Angeboten mehr, ist er ein spannendes Ausflugsziel für die ganze Familie.

### Öffnungszeiten

ganzjährig

### Eintritt

Eintritt frei

### Anfahrt & Adresse

R2 Ri. Aalen bis Schwäbisch Gmünd, dann Buslinie 6 bis Wetzgau

Landschaftspark Wetzgau  
73527 Schwäbisch Gmünd

[www.schwaebisch-gmuend.de](http://www.schwaebisch-gmuend.de)



60 Min.



## 122



## KINDERWERKSTATT DER SILBERWARENFABRIK OTT-PAUSER

Bunt, glänzend, glitzernd oder alles auf einmal: in der Kinderwerkstatt der über 150 Jahre alten Silberwarenfabrik Ott-Pauser dürfen experimentierfreudige Acht- bis Zwölfjährige unter qualifizierter Anleitung ihren eigenen Schmuck herstellen. Das macht richtig Spaß und die kindliche Kreativität zeigt immer wieder ganz erstaunliche Ergebnisse. Ein besonderes Erlebnis mit einer „glänzenden“ Idee. Besondere Angebote sind Gruppenführungen und Führungen für Schulklassen, Workshops für Kinder und auch spezielle Kindergeburtstage ganzjährig nach Vereinbarung.

### Öffnungszeiten

während der Sommerzeit:  
Di./Mi./Fr. 14–17 Uhr, Do. 14–19 Uhr,  
Sa./So./Feiertage 11–17 Uhr,  
Mo./Karfreitag geschlossen

### Eintritt

Erwachsene	3,00 €
ermäßigt	2,00 €
Kinder (unter 18 Jahre)	Eintritt frei

### Anfahrt & Adresse

R2 Ri. Aalen bis Schwäbisch Gmünd,  
Fußweg ca. 10 Min.

Milchgäbtle 10, 73525 Schwäbisch Gmünd  
Tel. +49 (0) 7171/38 910 oder 603 41 40  
[museum@schwaebisch-gmuend.de](mailto:museum@schwaebisch-gmuend.de)

[www.schwaebisch-gmuend.de](http://www.schwaebisch-gmuend.de)



60 Min.



## BURGRUINE HOHENRECHBERG


Die Stauferburg trotzte seit dem 13. Jahrhundert Kriegen und Belagerungen, bis sie 1856 vom Blitz getroffen niederbrannte. Die Ruine wurde teilweise restauriert. In den leeren, hohen Gemäuern, in Zwinger, Graben oder den Gängen der Wehranlage grüßt eine geheimnisvolle, ferne Vergangenheit und sorgt für abenteuerliches Erschauern. Auch der Aufstieg zur oberhalb der Ruine gelegenen Wallfahrtskirche St. Maria lohnt sich: Der Ausblick von dort ist wunderschön!

### Informationen

Tourist-Info Schwäbisch Gmünd  
Tel. +49 (0) 7171/60 34 250  
[tourist-info@schwaebisch-gmuend.de](mailto:tourist-info@schwaebisch-gmuend.de)  
[www.schwaebisch-gmuend.de](http://www.schwaebisch-gmuend.de)



60 Min.



## ST. SALVATOR KAPELLE

Hinter dem Gmünder Bahnhof führt ein traditionsreicher Kreuzweg mit Bildstöcken sowie Kapellen mit lebensgroßen Figuren hinauf auf den St. Salvator. Die St. Salvator Kapelle wurde 1617–1621 vom Kirchenbaumeister Caspar Vogt aus bereits vorhandenen Höhlen zu einer Unter- und Oberkapelle ausgebaut. Sehenswert in der Oberkapelle ist vor allem die aus dem Fels gehauene Ölberggrotte mit einer bildlichen Reliefdarstellung aus dem Leben Christi. Ein herrlicher Blick über die im Tal liegende Stauferstadt Schwäbisch Gmünd und die drei Kaiserberge belohnt zudem den Aufstieg.



### Informationen

Münsterbauverein e.V.  
Franziskanergasse 3  
73525 Schwäbisch Gmünd  
[info@muensterbauverein.org](mailto:info@muensterbauverein.org)  
[www.muensterbauverein.org](http://www.muensterbauverein.org)

### Öffnungszeiten

ganzjährig geöffnet

### Eintritt

Eintritt frei

### Anfahrt & Adresse

Regional-Express Ri. Aalen bis Schwäbisch Gmünd, Fußweg ca. 10 Min.

Salvatorstraße  
73525 Schwäbisch Gmünd

60 Min.



## KLOSTER LORCH

Weit sichtbar liegt das Kloster Lorch auf der Höhe über dem Remstal. Im Jahre 1102 wurde es von den Staufern als Familiengrablege gegründet. „Irene von Byzanz“, eine Schwiegertochter Barbarossas, ist die berühmteste Stauferin, die hier vor über 800 Jahren bestattet wurde. Die Blütezeit des Benediktiner-Klosters lag im späten Mittelalter. Noch heute kann die reizvolle Anlage mit Kirche, Klausur, Wirtschaftsgebäuden und Klostergarten, umgeben von einer noch vollständig erhaltenen Ringmauer, besichtigt werden.

Unweit vor den Klostermauern liegt außerdem die bei Familien sehr beliebte Stauferfalknerei mit ihrer großen Zahl an Greifvögeln.

### Öffnungszeiten & Eintritt

siehe [www.kloster-lorch.com](http://www.kloster-lorch.com)

### Anfahrt & Adresse

RB 13 bis Lorch, Bus 268 Ri. Alfdorf bis Kloster Lorch oder RB 13 bis Lorch, Fußweg ca. 16 Min.

Klosterstraße 2, 73547 Lorch  
Tel. +49 (0) 7172/92 84 97  
[info@kloster-lorch.com](mailto:info@kloster-lorch.com)

[www.kloster-lorch.com](http://www.kloster-lorch.com)

90 Min.



## STAUFERFALKNEREI, KLOSTER LORCH

In der Stauferfalknerei am Kloster Lorch wird die Kunst der Falknerei in der staufischen Tradition weiter gepflegt. Vor traumhafter Kulisse erleben Sie Greifvögel hautnah. Der Faszination von Falken, Adlern und anderen Greifvögeln kann sich niemand entziehen. Bewundern Sie in einer einstündigen Flugschau die Anmut, Kraft und Geschicklichkeit dieser den Menschen schon immer faszinierenden Geschöpfe.

### Greifvogel Flugschau

siehe [www.stauferfalknerei.de](http://www.stauferfalknerei.de)



### Eintritt Greifvogel Flugschau

Erwachsene	8,00 €
ermäßigt	4,00 €
Kinder bis 6 Jahre	Eintritt frei

### Anfahrt & Adresse

RB 13 bis Lorch, Bus 268 Ri. Alfdorf bis Kloster Lorch oder RB 13 bis Lorch, Fußweg ca. 16 Min.

Kloster 2  
73547 Lorch  
Tel. +49 (0) 1522/17 61 238  
[info@stauferfalknerei.de](mailto:info@stauferfalknerei.de)

[www.stauferfalknerei.de](http://www.stauferfalknerei.de)



60 Min.



## FORSCHERFABRIK SCHORNDORF

Fragen, tüfteln und experimentieren: In der Forscherfabrik in Schorndorf erforschen kleine Entdecker:innen und Erfinder:innen selbst technische und naturwissenschaftliche Phänomene. Die über 70 interaktiven Stationen sprechen alle Sinne an und führen in spannende Themenwelten ein: von Wind und Wasser über Mechanik und Bewegungskräfte bis zu Klängen und Licht. Kindergarten- oder Schulgruppen oder neugierige Kinder zusammen mit ihren Eltern verbringen im offenen Forscherparcours oder in buchbaren Kursen eine erlebnisreiche Zeit.

### Öffnungszeiten

Mi. bis Fr. 14 – 17 Uhr, Sa./So. und Feiertage: 11 – 14 und 14 – 17 Uhr. Zusätzlich für angemeldete Schulklassen und Kindergarten-

gruppen: Di. – Fr. 9 – 13 Uhr. Geschlossen am Karfreitag, 24., 25., 26. und 31. Dezember sowie an Neujahr.

### Eintritt

ErlebnisCard	Eintritt frei
Erwachsene	5,00 €
Kinder, Schüler, Azubis (4 bis 18 Jahre)	3,00 €
Menschen mit Behinderung	4,00 €
Familien-Tageskarte	14,00 €

### Anfahrt & Adresse

S2/MEX13/IRE bis Schorndorf, Fußweg ca. 14 Min.

Arnoldstraße 1, 73614 Schorndorf  
Tel. +49(0)7181/6026004  
forscherfabrik@schorndorf.de

[www.forscherfabrik-schorndorf.de](http://www.forscherfabrik-schorndorf.de)



1,5 Std. ⌚



© Bebob Media/Danijel Grbic

## 128



© Stadtmarketing Göppingen

## MÄRKLINUM

Im Juni 2021 eröffnete das Märklineum in Göppingen, direkt am Stammsitz der Firma Märklin. Geschichte, Tradition und Moderne sind hier eng miteinander verwoben, denn im Märklineum erleben Sie Saga und Mythos der Marke Märklin und ihrer Produkte. Begeben Sie sich auf 2 Etagen auf eine Zeitreise durch über 160 Jahre einer faszinierenden Firmenentwicklung – von einer kleinen Fabrik für Blechspielwaren zum weltweit bekannten Produzenten von hochwertigem Metallspielzeug. Interaktive Medientechnik und kreative Inszenierungen machen aus der Märklin-Historie fesselnde Erlebnisse. In einer weiteren Etage steht eine große Modellbahnanlage, die durch alle Epochen der Bahngeschichte mit einer realitätsnahen Tag-Nacht-Projektion auf der Großleinwand

entführt. Besuchen Sie außerdem auch den Märklineum Store mit Fundgrube und das Selbstbedienungsbistro.

### Öffnungszeiten

Di. bis So. 10 – 18 Uhr

### Eintritt

siehe [www.maerklineum.de](http://www.maerklineum.de)

### Anfahrt & Adresse

RE oder IRE bis Göppingen, dann ab ZOB Fußweg ca. 20 Minuten oder mit Buslinie 911/914/915 oder 932 bis Haltestelle Märklineum

Reuschstraße 6, 73033 Göppingen  
Tel. +49(0)7161/60 82 89

[www.maerklineum.de](http://www.maerklineum.de)



2,5 Std. ⌚

## HOHENSTAUFEN

Mit seiner markanten Kegelform bildet der Hohenstaufen das Wahrzeichen der Stadt Göppingen. Auf dem 684 m hohen Berg befindet sich die Ruine der Stauferburg. Auf dem Berggipfel angekommen lässt sich ein fantastischer 360°-Blick über den gesamten Landkreis genießen. Man blickt still ins schöne Stauferland, leiht sich kostenlos Audioguides aus, setzt sich auf eine der Liegewellen oder Baumelbänke und taucht in Mythen, Geschichten und Lieder rund um den Berg ein. Die idyllische Landschaft rund um die Drei Kaiserberge Hohenstaufen, Rechberg und Stüfen bietet ideale Bedingungen für genussvolle Wanderungen und ist Ausgangspunkt für reizvolle Radtouren im gut ausgebauten Radwegenetz der Region.

### Informationen

ipunkt Göppingen  
Tel. +49(0)7161/650-44 44  
ipunkt@goeppingen.de  
[www.goeppingen.de](http://www.goeppingen.de)  
[www.erlebe-dein-goeppingen.de](http://www.erlebe-dein-goeppingen.de)

### Öffnungszeiten

ganzjährig zugänglich, Berggaststätte himmel & erde: Öffnungszeiten siehe [www.berg-hohenstaufen.de](http://www.berg-hohenstaufen.de)

### Eintritt

Eintritt frei

### Anfahrt & Adresse

Regional-Express bis Göppingen, weiter mit Bus 933 Ri. Hohenstaufen/Juhe bis Hohenstaufen/Rathaus/Dorfplatz, Fußweg ca. 20 Min.

Hohenstaufen, 73037 Göppingen



60 Min. ⌚



© Stadtmarketing Göppingen

## BURG WÄSCHER-SCHLOSS

Burg Wäscherschloss ist die am besten erhaltene Burganlage aus der Stauferzeit.

Bekannt als „Wiege der Stauer“ bietet das Wäscherschloss neben einer interessanten Dauerausstellung rund um die bewegte Geschichte der Burg zahlreiche Veranstaltungen, die sich über die Sommermonate verteilen – von Whiskey-Tasting und Weinprobe über Kunstausstellungen und Konzerte bis hin zu Hochzeiten und Kindergeburtstagen. Das Wäscherschloss hat für die ganze Familie etwas zu bieten. Traumhaft ist auch der Blick von hier auf den Hausberg des Staufergeschlechts, den Hohenstaufen, dessen gewaltiger Kegel über der Burg thront.

### Öffnungszeiten & Eintritt

Anfang Mai bis Ende Oktober:  
So. und Feiertage 12 – 17 Uhr

Erwachsene	4,00 €
ermäßigt	2,00 €
Familien	10,00 €
Gruppen p.P. (ab 20 Personen)	3,60 €


### Anfahrt & Adresse

Regional-Express bis Lorch, weiter mit Bus 11 Ri. Wäschenbeuren/Marktplatz bis Wäschenbeuren/Friedhof, Fußweg ca. 20 Min.

Burg Wäscherschloss  
73116 Waschenbeuren  
Tel. +49(0)7141/18-6443  
info@burgwaescherschloss.de

[www.burg-waescherschloss.de](http://www.burg-waescherschloss.de)

30 Min. ⌚



© Staatliche Schlösser und Gärten Baden-Württemberg, Achim Mende

## SCHLOSS FILSECK MIT LANDSCHAFTSPARK

Ein Spaziergang oder eine Wanderung auf ausgebauten Wegen durch den Landschaftspark, entspannen im Schlossgarten, im Informationszentrum die Historie und die Gegenwart multimedial erleben, danach ein Vesper im Biergarten oder der Schloss-Schänke oder gar ein Mittag- oder Abendessen im historischen Sternelokal: Schloss Filseck ist Raum für Kultur, Natur und Genuss.

Die Galerie im Ostflügel zeigt das ganze Jahr über Themen- und Einzelausstellungen namhafter Künstler, kuratiert von der Kunsthalle Göppingen und der Schloss-Filseck-Stiftung. Führungen zur Schlossgeschichte oder in die nähere Umgebung können gebucht werden. Regelmäßige Konzerte, Ausstellungen,



© Schloss-Filseck-Stiftung

Märkte, Veranstaltungen und das beliebte Sommerfestival machen den historischen Ort das ganze Jahr zum Erlebnis.

### Öffnungszeiten ganzjährig

Informations-Zentrum und Galerie im Ostflügel: Mi. bis So./Feiertage 13 – 17 Uhr

Schlossgarten und Landschaftspark sind ganzjährig zugänglich.

### Eintritt

Eintritt frei

### Anfahrt & Adresse

Regional-Express bis Göppingen, weiter mit OVG Bus 7 Ri. Sparwiesen, bis Schloss Filseck

Auf der Schraie  
73033 Uhingen  
Tel. +49(0)7161/983 32 80  
info@schloss-filseck.de

[www.schloss-filseck.de](http://www.schloss-filseck.de)

60 Min. ⌚

## KLETTERWALD PLOCHINGEN

In einem wunderschönen Buchenwald gilt es wackelnde Kletterelemente, rasante Seilrutschen und andere vielfältige Hindernisse zwischen mächtigen Bäumen zu erobern. Der Kletterwald ist das perfekte Ausflugsziel für die ganze Familie. 13 Parcours mit 154 Elementen in unterschiedlichen Schwierigkeitsstufen ermöglichen Anfängern und Könnern den perfekten Kletterspaß. Highlights sind sicherlich der 185 Meter lange Megafox und der Freifall aus 17 Metern Höhe. Doch auch für die Kleinsten ist etwas dabei: Ab einem Alter von 3 Jahren können sie in zwei eigenen Parcours ihre ersten Klettererfahrungen sammeln.

### Öffnungszeiten & Eintritt

siehe [www.kletterwald-plochingen.de](http://www.kletterwald-plochingen.de)

### Anfahrt & Adresse


S1/R1/R8 bis Plochingen, dann Bus 141 bis Plochingen Stumpenhof, Fußweg ca. 7 Min.

Kletterwald Plochingen  
Stumpenhof 104/1  
73207 Plochingen  
info@kletterwald-plochingen.de

[www.kletterwald-plochingen.de](http://www.kletterwald-plochingen.de)



2,5 Std. ⌚



© Stadtmarketing Göppingen



## TIERPARK NYMPHAEA ESSLINGEN AM NECKAR

Das Naturparadies mit seinen vier Seen auf der Esslinger Neckarinsel ist ein entzückendes Ausflugsziel für Groß und Klein. Hier wird „von A bis Z“ viel geboten. Exotische Vögel in großer Vielfalt sind zu bewundern, im großzügigen Aquarium und Terrarium gibt es allerhand zu entdecken und im Streichelzoo halten Ziegen, Esel und Co. ihr Fell liebevollen Kinderhänden hin. In den Gebäuden wird sogar Kunst ausgestellt. Ausruhen kann man sich in der Gaststätte mit großem Biergarten unter schönen, alten Bäumen.

### Öffnungszeiten

April bis September:  
Mo. bis Fr. 10–18 Uhr, Sa./So./Feiertage  
9–18 Uhr, Oktober bis März: Di. bis So  
10–17 Uhr, Mo. Ruhetag

### Eintritt

Kinder (bis 6 Jahre)	frei
Kinder (7 bis 17 Jahre, April bis Sept.)	2,50 €
Kinder (7 bis 17 Jahre, Okt. bis März)	2,00 €
Erwachsene (April bis Sept.) (Okt. bis März)	5,00 € 4,00 €

### Anfahrt & Adresse

S1 bis Oberesslingen, dann Bus 104 bis  
Sirnau Finkenweg, Fußweg ca. 13 Min.

Neckarinsel Esslingen  
Nymphaeaweg 12, 73730 Esslingen a. N.  
Tel. +49 (0)711/31 43 90  
info@tierpark-nymphaea.de

[www.tierpark-nymphaea.de](http://www.tierpark-nymphaea.de)



2 Std. ⌚

## URWELTMUSEUM HAUFF HOLZMADEN

Das Museum beherbergt die weltberühmte Sammlung außergewöhnlich gut erhaltener Fossilien aus den 180 Millionen Jahre alten Schieferen von Holzmaden. Ichthyosaurier, Plesiosaurier, Krokodile, Flugsaurier, Fische und viele wirbellose Tiere zeugen von der lebhaften Vergangenheit der Schwäbischen Alb. Der Dinopark mit acht lebensgroßen Dinosauriern des Erdmittelalters und einem Ausgrabungsfeld ist eine Attraktion für kleine und große Dino-Fans.

### Öffnungszeiten

Ganzjährig geöffnet, Di. bis So. 9–17 Uhr,  
jeden ersten Sonntag im Monat um  
14 Uhr offene Führung,  
24., 25. und 31. Dezember und  
1. Januar geschlossen



60–90 Min. ⌚

[www.urweltmuseum.de](http://www.urweltmuseum.de)

Aichelberger Straße 90, 73271 Holzmaden  
Tel. +49 (0)7023/2873  
kontakt@urweltmuseum.de

### Anfahrt & Adresse

S1 bis Kirchheim (T), dann Busverbindung  
Ri. Bissingen (T) bis Holzmaden,  
Weilheimer-/Brunnenstraße, Fußweg  
ca. 12 Min.

## BURG TECK

775 m über dem Meer thront die Burg Teck, die bis ins 15. Jahrhundert im Besitz der Herzöge von Teck war. Der Bauernkrieg um 1525 ließ von der Burg nur noch die Umfassungsmauern übrig. Auf Anregung eines Wandervereins wurde dort 1888 ein Aussichtsturm gebaut, 1933 kam die Mörikehalle dazu. Der traumhafte Rundblick über die Schwäbische Alb, die drei Kaiserberge und den Flughafen Stuttgart ist den Aufstieg wert.

### Öffnungszeiten & Eintritt

Burg ganzjährig frei zugänglich

Wanderheim:

1. April bis 1. November:  
Mi. bis Sa. 10–22 Uhr,



So./Feiertage 10–18 Uhr  
2. November bis 31. März:  
Mi. bis Fr. witterungsabhängig,  
So./Feiertage 10–17 Uhr

### Eintritt

Eintritt frei

### Anfahrt & Adresse

S1 bis Kirchheim (T), weiter mit Bus 176  
oder 175 Ri. Bissingen (T) bis Haltestelle  
Bissingen (T) Rathaus. Hier beginnt der circa  
einstündige Aufstieg zur Burg (ca. 4,7 km).

Teckstraße 100, 73277 Owen/Teck  
Tel. +49 (0)7021/55 208  
mail@burg-teck-alb.de

[www.burg-teck-alb.de](http://www.burg-teck-alb.de)

60 Min. ⌚

## BURGRUINE HOHEN NEUFFEN

Das Ruinenensemble ist das größte der Schwäbischen Alb. Es geht auf eine hochmittelalterliche Burg zurück, die um 1100 gegründet und durch eine mehr als drei Meter starke Schildmauer und eine innere Ringmauer geschützt wurde, die beide noch teilweise erhalten sind. Während der Reformation, des Bauernkriegs und im Dreißigjährigen Krieg war diese Landesfestung uneinnehmbar. Heute ist die Burg mit ihrem herrlichen Ausblick eines der beliebtesten Ausflugsziele in Württemberg.

### Öffnungszeiten

ganzjährig zugänglich  
siehe [www.hohenneuffen.de](http://www.hohenneuffen.de)



Eintritt  
Eintritt frei

### Anfahrt & Adresse

R8 Ri. Tübingen bis Nürtingen,  
weiter mit R82 Ri. Neuffen bis Neuffen,  
Fußweg 1 Std. (ca. 4 km)

Oberhalb von Neuffen  
72639 Neuffen

Tel. +49 (0)7025/22 06  
kontakt@hohenneuffen.de

[www.hohenneuffen.de](http://www.hohenneuffen.de)

60 Min. ⌚



## FREILICHTMUSEUM BEUREN

Das Freilichtmuseum Beuren liegt in der einzigartigen Kulturlandschaft des Streuobstparadieses, umrahmt von den Burgen Hohenneuffen und Teck. Die 25 Originalgebäude aus dem Neckarland und von der Schwäbischen Alb ermöglichen einen Einblick in den Dorfalltag früherer Zeiten.

Ob urige Küchen, dunkle Webkeller oder das helle Tageslichtatelier eines Fotografen – es gibt viel zu entdecken rund um schwäbische Pracht und Sparsamkeit! Hausgärten mit alten Sorten, Äcker mit seltenen Kulturpflanzen und mehr als 500 Streuobstbäume sind besondere Markenzeichen des Freilichtmuseum Beuren. Besuchen Sie zudem das Erlebnis. Genuss.Zentrum., das sich den Themen Sortenvielfalt und Sortenerhalt widmet.

### Öffnungszeiten

Ende März bis Anfang November  
Di. bis So. 9 bis 18 Uhr

### Eintritt

StuttCard	Eintritt frei
ErlebnisCard	Eintritt frei
Erwachsene	8,50 €
Kinder (7 bis 17 Jahre)	4,50 €
Familien-Karte	19,00 €
Großeltern-Enkel-Karte	19,00 €

### Anfahrt & Adresse

R8 Ri. Tübingen Hbf. bis Nürtingen, dann  
R82 bis Neuffen, dann Bus 179 oder 199 bis  
Beuren, Haltestelle Brühl bzw. Freilicht-  
museum

In den Herbstwiesen, 72660 Beuren  
Infotel. +49 (0)711/3902-41890  
info@freilichtmuseum-beuren.de

[www.freilichtmuseum-beuren.de](http://www.freilichtmuseum-beuren.de)



90 Min. ⌚

## ADVENTURE GOLF NÜRTINGEN

Die Golferei am Beutwangsee in Nürtingen nimmt die Region in den Fokus: Auf 19 Bahnen wird der Ball durch das Ländle geschlagen. Die Minigolflandschaft mit Abenteuercharakter führt zum Beispiel an der Burg Teck und dem Hohenneuffen im Miniaturformat vorbei. Infotafeln erzählen von Besonderheiten der Region und vermitteln so nebenbei etwas Heimatkunde. Die Bahnen sind naturnah gestaltet und laden zu einem entspannten Tag mit Seeblick ein. Der angeschlossene Kiosk sorgt für die nötige Stärkung.

### Öffnungszeiten

täglich ab 14 Uhr, So. und Feiertage  
ab 12 Uhr (Öffnungsstatus täglich unter  
[www.beutesee.de](http://www.beutesee.de) abrufbar)

### Eintritt

Erwachsene	6,00 €
ermäßigt (Kinder 4–15 Jahre/ Schüler/Studenten)	4,00 €
Kinder bis 3 Jahre	Eintritt frei
Gruppenpreise ab 10 Personen	je 4,00 €

### Anfahrt & Adresse

MEX12/MEX18 Ri. Tübingen Hauptbahnhof,  
dann Bus 188 Ri. Schlaitdorf Neckartailf. Str.,  
Fußweg 17 Min.

Beutwang 13–15,  
72622 Nürtingen-Neckarhausen  
Tel. +49 (0)1752742110  
post@golferei-beutwangsee.de

[www.golferei-beutwangsee.de](http://www.golferei-beutwangsee.de)



1,5–2 Std. ⌚



## DAV KLETTERZENTRUM REUTLINGEN

Kopfüber ins Vergnügen. Auf einer Gesamtfläche von 2.250 m² können die Besucher der Kletterhalle ihr Können unter Beweis stellen. Der Schulungsbereich mit 12 m Höhe bietet Anfängern einen gemäßigten Einstieg im Toprope und Vorstieg. Im Hauptsektor geben eine geneigte Wand und viele senkrechte Wände mit Toprope-Möglichkeiten einem das Gefühl, wie Spiderman, aber bestens gesichert, die Wand hochzuklettern. Fortgeschrittenen gibt die Wettkampfwand mit 10 m Auskragung ohne wirkliche Ruhepunkte einen Adrenalinkick. Höher geht immer! Seit 2015 steht Kletterfans noch ein Ausbaubereich mit zusätzlichen 700 m² Kletterfläche und 17 m Höhe zur Verfügung.

### Öffnungszeiten

Mo./Di./Do./Fr. 13 – 23 Uhr, Mi. 9.30 – 23 Uhr  
Sa./So./Feiertage 10 – 22 Uhr

### Eintritt

[www.kletterzentrum-reutlingen.de/hallen-info/preise/](http://www.kletterzentrum-reutlingen.de/hallen-info/preise/)


### Anfahrt & Adresse

Interregio-Express (IRE) bis Reutlingen, Fußweg bis Haltestelle Stadtmitte, dann Bus 3, 4 und 31 bis Haltestelle Schieferstraße

Rommelsbacherstraße 65, 72760 Reutlingen  
Tel. +49 (0) 7121 / 98 85 564  
[info@kletterzentrum-reutlingen.de](mailto:info@kletterzentrum-reutlingen.de)

[www.kletterzentrum-reutlingen.de](http://www.kletterzentrum-reutlingen.de)

3 Std. ⌚



© Jan Zawadil

## AUSFLUG INS SIEBENMÜHLENTAL

Elf Mühlen säumen den Weg durch das Siebenmühlental. Das Tal beginnt in Leinfelden-Echterdingen im Stadtteil Musberg und zieht sich entlang des Reichenbachs gut zehn Kilometer bis nach Waldenbuch zur Burkhardtsmühle. Wer nicht gerne zu Fuß unterwegs ist, kann den Weg auf der ehemaligen Trasse der Dampf-Eisenbahn auch mit dem Fahrrad oder Inlineskates zurücklegen. Unterwegs lohnen sich die Mühlen für interessante Stops. In der 600 Jahre alten Eselsmühle etwa betreibt das Mühlrad ein altes Mahlwerk. Die ebenfalls mit einer Gaststätte ausgestattete Mäulesmühle dagegen ist vor allem durch die Komedienscheuer bekannt, in der die Mundartbühne „Hannes und der Bürgermeister“ bis Mai 2023 ihr Zuhause hatte.



© Stadt Leinfelden-Echterdingen, Wagner

142

Ein Stück weiter folgen die Seebrückenmühle (kann nicht besichtigt werden) sowie die Schlechtenmühle, die als Bio-Hof betrieben wird, aber nicht besichtigt werden kann. Zur Einkehr unterwegs laden unter anderem die Schlössesmühle und die Kochenmühle ein.

### Anfahrt & Adresse

S2 oder S3 bis Leinfelden, dann Bus 86 oder Bus 826 bis Musberg Eselsmühle

Rathaus Leinfelden-Echterdingen  
Marktplatz 1  
70771 Leinfelden-Echterdingen  
Tel. +49 (0) 711 / 16 00-0  
[ipunkt@le-mail.de](mailto:ipunkt@le-mail.de)

[www.leinfelden-echterdingen.de](http://www.leinfelden-echterdingen.de)



3–4 Std. ⌚

## ENTDECKERWELT BAD URACH

Eine interaktive Ausstellung mit spannenden Touren durch Stadt und Wald bietet Kindern die Möglichkeit, Teil von drei Geschichten zu werden und Rätsel zu lösen. Ausgestattet mit einem Tablet-PC und einer Entdecker-tasche geht es los, auf eine Reise in verschiedene Zeitalter. Unterwegs erschließt sich die Geschichte Kapitel um Kapitel und die Kinder erfahren viel über die Geschichte der Stadt und die umgebende Natur. Dabei treffen die Kinder auf unterschiedliche Menschen und Tiere und bekommen wichtige Hinweise, um den Auftrag zu erfüllen. Zurück in der Entdeckerwelt werden dann alle Informationen zusammengetragen und das Rätsel kann gelöst werden. Das Angebot ist vor allem für 7- bis 13-jährige Kinder geeignet.

### Öffnungszeiten

1. April bis 31. Okt.: Mo. bis Fr. 10.30 – 16 Uhr,  
Sa./So./Feiertage 9 – 17 Uhr, 1. Nov. bis 31. März: Di. bis So. 10.30 – 16 Uhr,



140

Ruhetag: Mo. Während der Schulferien in Baden-Württemberg ist die Entdeckerwelt von Mo. bis So. von 9 – 17 Uhr geöffnet. Ruhetage: 24. bis 26. Dez., 31. Dez. bis 1. Jan.

### Eintritt

nicht pro Person, sondern pro ausgeliehenem Tablet. 1 Tablet-Ausleihtag kostet 7 € (mit Gästekarte ermäßigt 6 €). Mit ErlebnisCard kostenlose Tablet-Ausleihe. Für Gruppen ab 6 Tablets gilt der ermäßigte Preis. Der Besuch der interaktiven Ausstellung ist kostenlos.

### Anfahrt & Adresse

Zug Ri. Metzingen, dann Ermstalbahn nach Bad Urach Endhaltestelle, Fußweg ca. 3 Min.

Bismarckstraße 21, 72574, Bad Urach  
Tel. +49 (0) 7125 / 9432 30  
[entdeckerwelt@badurach.info](mailto:entdeckerwelt@badurach.info)

[www.badurach-entdeckerwelt.de](http://www.badurach-entdeckerwelt.de)



90 Min. ⌚

143



© Alfred Ritter GmbH & Co. KG

## RITTER SPORT BUNTE SCHOKOWELT

Verbringt einen abwechslungsreichen Tag bei Ritter Sport in Waldenbuch: In der Schokowerkstatt werden Schokoträume wahr: Schokofans ab 4 Jahren dürfen ihre eigene Lieblingsschokolade kreieren. Auch Erwachsene dürfen am Workshop teilnehmen. In der Schokoausstellung gibt es Spannendes zu erfahren, z.B. über den wichtigsten Rohstoff, den Kakao. Im Schokoshop findet ihr alles, was das Schokoladenherz begehrt. Wir freuen uns auf euren Besuch.

### Öffnungszeiten

siehe [www.ritter-sport.com/de/erleben](http://www.ritter-sport.com/de/erleben)

### Eintritt

Schokoausstellung Eintritt frei

Schokowerkstatt: Informationen und Buchung unter [www.ritter-sport.com/de/workshop-waldenbuch](http://www.ritter-sport.com/de/workshop-waldenbuch)

### Anfahrt & Adresse

S2 bis Echterdingen, dann Bus 828 bis Waldenbuch Postamt, Fußweg ca. 9 Min. S3 Ri. Flughafen/Messe bis Leinfelden, dann Bus E bis Waldenbuch Postamt, Fußweg ca. 9 Min.

Alfred-Ritter-Straße 27  
71111 Waldenbuch  
Tel. +49 (0) 7157 / 9717 04  
[bunteschokowelt@ritter-sport.de](mailto:bunteschokowelt@ritter-sport.de)

[www.ritter-sport.de](http://www.ritter-sport.de)



60 Min. ⌚

## OUTLET-CITY METZINGEN

In der Wein-Stadt und Heimatstadt von Hugo Boss am Fuße der Schwäbischen Alb wartet ein spannender Mix aus Zeitgeist und High Fashion: Die Outletcity Metzingen bewegt sich zwischen ländlich geprägter Kleinstadt-idylle und kosmopolitischem Einkaufsflair. Über 170 Premium- und Luxusmarken garantieren ein einzigartiges Shoppingerlebnis. Hier wird Outlet Shopping nicht auf der grünen Wiese vor den Toren der Stadt, sondern als innerstädtisches Einkaufserlebnis erfahren. Abwechslungsreiche Gastronomieangebote sorgen für eine

gemütliche Shoppingpause. Schlendern, shoppen und schlemmen – der perfekte Outlet-Tag!

### Allgemeine Öffnungszeiten

Mo. bis Fr. 10 – 20 Uhr  
Sa. 9.00 – 20 Uhr

### Adresse

Hugo-Boss-Platz 4  
72555 Metzingen

[www.outletcity.com](http://www.outletcity.com)



4–8 Std. ⌚



141

## WALDSEILGARTEN HERRENBERG

In Höhen von vier bis 13 Metern ist Kletter-spaß für Jung und Alt geboten – da stellt sich durchaus der eine oder andere Adrenalinkick ein. Abwechslungsreiche Stationen und unterschiedliche Schwierigkeitsstufen machen das Klettern im Waldseilgarten für jedes Alter und jede Leistungsstärke zum Vergnügen. Schon Dreijährige passieren gut gesichert den Kinderparcours, klettern begeistert in bis zu 1,5m Höhe. Zu den Highlights des Parcours zählen unter anderem Seilrutschen, an denen man zwischen den Bäumen der Erde entgegenrauscht, und der freie Fall von einer 13m hohen Plattform – gut gesichert versteht sich.

### Öffnungszeiten

siehe [www.waldseilgarten-herrenberg.de/oeffnungszeiten](http://www.waldseilgarten-herrenberg.de/oeffnungszeiten)

### Eintritt

Erwachsene	25,00 €
Jugendliche (12 bis 17 Jahre)	23,00 €
Kinder (6 bis 11 Jahre)	21,00 €
Ermäßigung 2,00 € pro Person (Familien, Studenten, Arbeitslose etc.)	

### Anfahrt & Adresse

S1, R7 bis Herrenberg, dann Bus 782 Herrenberg ZOB Bahnhofstraße bis Haltestelle Waldfriedhof, Fußweg ca. 4 Min.

[info@waldseilgarten-herrenberg.de](mailto:info@waldseilgarten-herrenberg.de)

[www.waldseilgarten-herrenberg.de](http://www.waldseilgarten-herrenberg.de)



2–4 Std. ⌚



144

## SCHÖNBUCHTURM

Beeindruckende Architektur, fantastische Aussichten und atemberaubende Sonnenuntergänge ... der neue Schönbuchurm ist Erlebnis pur. Mit seiner Konstruktion aus heimischem Lärchenholz und gespannten Stahlseilen über drei Plattformen beeindruckt der Turm auch Schwindelfreie. Zwei gegenläufige Treppen winden sich spiralförmig bis auf 35 Meter Höhe nach oben. Von dort genießt man ein Rundum-Panorama über den Schönbuch, ins Korn- und Hecken-gäu, bis hin zur Schwäbischen Alb.

**Öffnungszeiten**  
ganztäglich bis Dunkelheit

**Eintritt**  
Eintritt frei

### Anfahrt & Adresse

S1 bis Herrenberg, weiter ab Herrenberg ZOB mit Bus 782 bis Herrenberg Waldfriedhof

Schönbuchurm  
Hildrizhausener Straße 103  
71083 Herrenberg

[www.schoenbuch-heckengaeu.de/schoenbuchurm](http://www.schoenbuch-heckengaeu.de/schoenbuchurm)



30 Min.



Peter Schüle

# 146



© Motorworld Region Stuttgart

## MOTORWORLD REGION STUTT GART

Mobile Leidenschaft erleben – dafür bieten die denkmalgeschützten Hallen des ehemaligen Landesflughafens von Württemberg und ein weitläufiges Außengelände den perfekten Rahmen. Wo früher Flugzeuge gewartet wurden, können die Besucher in der MOTORWORLD Region Stuttgart eine täglich wechselnde Sammlung mehrerer hundert besonderer Fahrzeuge und Bikes ganz nah erleben. Von professionellen Anbietern werden Fahrzeuge verkauft, restauriert, gewartet und vermietet. Private Oldtimer- und Sportwagenbesitzer können ihre „Schätze“ in Glasboxen präsentieren. Inmitten dieser Umgebung finden Tagungen, Kongresse und Events statt. Das V8 HOTEL und V8 HOTEL Classic bieten neben klassisch modernen

Zimmer Themenzimmer, die keinen Wunsch offen lassen.

Nehmen Sie an einer Führung teil und lernen Sie die Historie dieser „Welt“ kennen.

### Öffnungszeiten

Mo. bis Sa. 7.30 – 22 Uhr,  
So./Feiertage 10 – 20 Uhr

### Eintritt

Eintritt frei

### Anfahrt & Adresse

R7/S1 bis Böblingen, Fußweg ca. 5 Min.

Graf-Zeppelin-Platz 1  
71034 Böblingen  
Tel. +49 (0)7031/30 69 4-73  
stuttgart@motorworld.de

[www.motorworld.de](http://www.motorworld.de)

90 Min.

## SENSAPOLIS – INDOOR-FREIZEITPARK & EVENTLOCATION FÜR DIE GANZE FAMILIE

In SENSAPOLIS tauchen Sie in völlig neue Welten ein. Werden Sie im Märchenschloss zum Drachenjäger oder stellen Sie Ihren Mut im zwölf Meter hohen Klettergarten unter Beweis! Spektakuläre Attraktionen wie das Märchenschloss, der Hochseilgarten, der Flying Fox (die 50m lange Seilbahn), der Quickjump (freier Fall aus 14m Höhe) wie Tobis Kletterhöhle sind einige Highlights und laden Jung und Alt zum Klettern und Toben ein.

Das SENSADROM (die 300 m lange Elektro-Kartbahn) bietet Rennspaß mit Top Speed über 55 km/h auf drei Ebenen.

Events bis zu 1.500 Personen wie Firmen- und Weihnachtsfeiern, Sommerfeste, Abibälle & Geburtstage sind sehr beliebt.

**Öffnungszeiten & Eintritt**  
siehe [www.sensapolis.de](http://www.sensapolis.de)  
und [www.sensadrom.de](http://www.sensadrom.de)

### Anfahrt & Adresse

S1/R7 bis Böblingen, dann Bus 731/732/749/766 bis Böblingen Calwer Straße (Hulb), Fußweg ca. 5 Min

Melli-Beese-Straße 1  
Flugfeld Böblingen/Sindelfingen  
71063 Sindelfingen  
Tel. +49 (0)7031/20 48 530  
welcome@sensapolis.de

[www.sensapolis.de](http://www.sensapolis.de)  
und [www.sensadrom.de](http://www.sensadrom.de)



3 Std.



© Sensapolis

## AUF ENTDECKUNGSTOUR IM MERCEDES-BENZ WERK SINDELFINGEN

Live und hautnah: Erleben Sie die Entstehung eines Mercedes-Benz.

Bei unseren Entdeckungstouren laden wir Sie zu einem exklusiven Einblick in unser Kompetenzzentrum für Fahrzeuge der Ober- und Luxusklasse ein.

### Öffnungszeiten

Mo. bis Fr. 8 – 16 Uhr

### Tickets

Eine Buchung im Voraus ist notwendig. Informationen zu Tickets und Preisen finden Sie auf unserer Web-App unter [www.kundencenter-app.mercedes-benz.com](http://www.kundencenter-app.mercedes-benz.com) oder per E-Mail an [visit50@mercedes-benz.com](mailto:visit50@mercedes-benz.com).

### Anfahrt & Adresse

S1 Ri. Herrenberg bis Böblingen, dann vom Busbahnhof (Bussteig 9) mit Pendelbus (kostenlos) zum Kundencenter.

Mercedes-Benz AG  
Kundencenter Sindelfingen  
Käsbrunnlestraße 25/1  
71063 Sindelfingen  
[visit50@daimler.com](mailto:visit50@daimler.com)

[www.kundencenter-app.mercedes-benz.com](http://www.kundencenter-app.mercedes-benz.com)



# 148



© Mercedes-Benz AG

## POMERANZENGARTEN LEONBERG

Der Duft von Heilkräutern und Gewürzpflanzen liegt in der Luft, Blumenbeete berauschen mit ihrer prächtigen Farbenvielfalt und die Luft schmeckt nach den Bitterorangen, die ihm seinen Namen gaben. Heinrich Schickhardt legte ihn 1609 für Herzogin Sibylla von Württemberg an. Als einziger noch erhaltener Garten aus der Spätrenaissance in Baden-Württemberg ist die Terrassenanlage ein Kleinod ganz besonderer Art.

### Informationen

Stadtmarketing Leonberg  
Tel. +49 (0)7152/99 01 408  
[stadtmarketing@leonberg.de](mailto:stadtmarketing@leonberg.de)  
[www.leonberg.de](http://www.leonberg.de)

# 149



### Öffnungszeiten

Januar/Februar: 8–18 Uhr  
März/April: 8–20 Uhr  
Mai bis August: 8–22 Uhr  
September/Oktober: 8–20 Uhr  
November/Dezember: 8–18 Uhr

### Eintritt

Eintritt frei

### Anfahrt & Adresse

S6/S60 Ri. Weil der Stadt bis Leonberg, weiter mit Bus 92/635 bis Leonberg Altstadt, Fußweg ca. 3 Min.

Pomeranzengarten Leonberg  
71229 Leonberg

[www.leonberg.de](http://www.leonberg.de)



90 Min.

## ERLEBNISPARK TRIPSDRILL

Vor den Toren Stuttgarts liegt Tripsdrill, Deutschlands erster Erlebnispark. Über 100 originelle Attraktionen garantieren Spaß für die ganze Familie. Neu: Eine gigantische Schaukel bringt die Besucher so richtig in Schwung – und zwar bis auf eine Höhe von 12 Metern. Im Eintritt enthalten ist auch das Wildparadies mit über 60 Tierarten. Bereits mehrfach wurde Tripsdrill mit dem European Star Award als bester Freizeitpark Europas ausgezeichnet. Zu viel für einen Tag? Im Natur-Resort bieten komfortable Schäferwagen und Baumhäuser eine Bleibe für die Nacht.

### Öffnungszeiten

Der Erlebnispark ist von Ostern bis Anf. Nov täglich geöffnet, das Wildparadies und das Natur-Resort 365 Tage im Jahr.

Die genauen Öffnungszeiten finden Sie auf [www.tripsdrill.de](http://www.tripsdrill.de).

### Eintritt

siehe [www.tripsdrill.de](http://www.tripsdrill.de)

### Anfahrt & Adresse

S5 bis Bietigheim, dann Bus 567 oder 572 zum Erlebnispark Tripsdrill

74389 Cleebronn/Tripsdrill  
Tel. +49 (0)7135/999333  
[info@tripsdrill.de](mailto:info@tripsdrill.de)

[www.tripsdrill.de](http://www.tripsdrill.de)



6 Std.

© Erlebnispark Tripsdrill GmbH & Co. KG



# 150

## SOMMERBERGBAHN BAD WILDBAD

Bereits seit über 100 Jahren transportiert die Sommerbergbahn, Baden-Württembergs höchste Standseilbahn, Fahrgäste von Bad Wildbads Zentrum nach oben auf das Hochplateau des Sommerbergs. Oben angekommen, 300 m über dem Tal, können Sie von der Bergstation aus Spaziergänge auf ebenen & im Winter zum Großteil geräumten Wegen unternehmen und so z. B. zum Naturschutzgebiet Wildseemoor wandern oder den Baumwipfelpfad oder die WILDLINE erkunden.

**Öffnungszeiten**  
täglich 8.45 – 20.45 Uhr  
Winterfahrplan 8.45 – 18.15 Uhr

**Eintritt**  
[www.bad-wildbad.de/sommerbergbahn/tarife](http://www.bad-wildbad.de/sommerbergbahn/tarife)

**Anfahrt & Adresse**  
IC/IRE/RE bis Pforzheim Bf.,  
dann S6 bis Bad Wildbad Umlandplatz

[www.bad-wildbad.de/sommerbergbahn](http://www.bad-wildbad.de/sommerbergbahn)



15 Min.



## 152



## HÄNGEBRÜCKE WILDLINE BAD WILDBAD

380 Meter lang, 60 Meter hoch – pures Adrenalin! Das familienfreundliche Abenteuerziel ist unmittelbar an den Bad Wildbader Märchenpfad angebunden und in nur 10 Minuten Fußweg vom Turm des Baumwipfelpfades zu erreichen. Abenteuerlustige Besucher finden hier optimale Voraussetzungen für einen wilden und erlebnisreichen Ausflug.

**Öffnungszeiten & Eintritt**  
täglich 9 – 18.30 Uhr,  
Winteröffnungszeiten 9 – 16.30 Uhr  
Letzter Eintritt bis 30 Minuten vor Schließung

**Eintritt**  
[www.wildline.de/eintrittspreise](http://www.wildline.de/eintrittspreise)

**Anfahrt & Adresse**  
IC/IRE/RE bis Pforzheim Bf.,  
dann S6 bis Bad Wildbad Umlandplatz,  
mit der Bergbahn auf den Sommerberg

[www.wildline.de](http://www.wildline.de)



30 Min.

## ERLEBNIS BAUMWIPFELPFAD SCHWARZWALD IN BAD WILDBAD

Höhepunkt des über 1.200m langen, bis zu 20m hohen und mit Erlebnis- und Lernstationen versehenen Pfades ist der 40m hohe, architektonisch einmalige Aussichtsturm. Von der obersten Plattform des Turms bietet sich eine überwältigende Aussicht über die Bergkuppen des nördlichen Schwarzwalds bis zur Schwäbischen Alb, dem Stuttgarter Fernsehturm und den sanften Hügeln des Kraichgaus. Auf alle Adrenalin-Fans wartet eine 55m lange Tunnelrutsche, die sich durch das Innere im Turm nach unten windet.

Der gesamte Baumwipfelpfad ist barrierearm und stufenfrei, so dass auch Eltern mit Kinderwagen oder Rollstuhlfahrer das ideale Ausflugsziel im Rahmen eines unbeschwerten Spaziergangs erleben können.

**Öffnungszeiten & Eintritt**  
siehe [www.treetop-walks.com/schwarzwald](http://www.treetop-walks.com/schwarzwald)

**Eintritt**  
Eintritt frei

**Anfahrt & Adresse**  
IC/IRE/RE bis Pforzheim Bf.,  
dann S6 bis Bad Wildbad Umlandplatz,  
dann mit der Sommerbergbahn

[www.treetop-walks.com/schwarzwald](http://www.treetop-walks.com/schwarzwald)



2 Std.



# STUTTGART CITY TOUR



## AUF TOUR DURCH STUTTGART – SCHAUEN, STAUNEN UND OPEN-AIR ENTDECKEN

**ABFAHRT**

TOURIST INFORMATION (i-PUNKT) · Königstraße 1a · 70173 Stuttgart

**STUTTGART Citytour**

[touren@stuttgart-tourist.de](mailto:touren@stuttgart-tourist.de)

[www.stuttgart-citytour.de](http://www.stuttgart-citytour.de)





# RAD- FAHREN



© SMG\_Martina Denker

**In die Pedale treten und die Region entdecken! (Fern-)Radwege gibt es rund um Stuttgart einige – gespickt mit Highlights der Region! Die Routen führen entlang des Neckars, der Rems und der Enz, durch Weinberge, Wälder und Streuobstwiesen. Zahlreiche Sehenswürdigkeiten wie Schlösser, Klöster und Denkmäler liegen an den Radrouten und laden zu Stopps und Erholungspausen ein. Auch für E-Bikes ist die Region Stuttgart attraktiv: Entlang der E-Bike-Route ist die Infrastruktur top ausgebaut, sodass kein Akku leer bleiben muss.**



Durch die Weinlandschaft, zu Zeugnissen der Industriegeschichte, entlang des Neckars oder zum UNESCO Weltkulturerbe Limes – die Region Stuttgart bietet vielfältige Rad- und E-Bike-Routen.

## E-BIKE-REGION STUTTGART

Mit dem E-Bike (Pedelec) können mehr als 400 erlebnisreiche Kilometer in den Landkreisen rund um Stuttgart erkundet werden. Entspannt und umweltfreundlich erfährt der Gast auf der Route der E-Bike-Region die abwechslungsreiche Landschaft.

Die Tour führt über die Höhen des UNESCO-Biosphärenreservat Schwäbische Alb, durch den Naturpark Schönbuch und den

Naturpark Schwäbisch-Fränkischer Wald mit uraltem Baumbestand und grandiosen Ausblicken.

Die Weinregionen an Neckar und Rems und das Schwäbische Streuobstparadies locken mit einer großen Auswahl an regionalen Spezialitäten. Im idyllischen Oberen Filstal laden die Thermalbäder zu erholsamen Stopps ein.

Nicht zu vergessen sind die zahlreichen geschichtlichen Zeugnisse, die im Rahmen der Tour erlebt werden können, wie das UNESCO-



© Rems-Murr-Kreis, Jan Bürgermeister

Welterbe Limes im Schwäbischen Wald oder die Schiller-Stadt Marbach. Selbstverständlich ist entlang der Route für die passende E-Bike-Infrastruktur gesorgt. Zahlreiche Verleihstellen und fahrradfreundliche Betriebe mit Lademöglichkeiten stehen bereit, damit keinem Pedelec und keinem Fahrer die Puste ausgeht.

**Nähere Informationen unter:**  
[www.e-bike-region-stuttgart.de](http://www.e-bike-region-stuttgart.de)



© WMF AG

## ROUTE DER INDUSTRIEKULTUR IM FILSTAL

Die Fils durchzieht in einem großen Bogen den Landkreis Göppingen. Immer nahe am Fluss verläuft der 67 Kilometer lange Filstalradweg. Er verknüpft alle Städte und Gemeinden entlang der Fils – und viele wichtige Zeugnisse einer langen und eindrucksvollen Industriegeschichte wie auch einer bis heute lebendigen Unternehmenskultur im Filstal. Prominentes Beispiel: In

der Kunstgießerei Strassacker in Süßen wird das Bambi hergestellt. Und auch das erste Einmal-Taschentuch kommt aus dem Filstal.

Tafeln mit vielen Informationen und Bildern entlang des Radwegs weisen auf die herausragenden Zeugnisse und wichtigen Orte hin. Dazu gehören zum Beispiel Märklin in Göppingen, WMF in Geislingen oder die Arbeitersiedlung in Kuchen.

Thematisch setzt die Route der Industriekultur, die der Verband Region Stuttgart mit den kommunalen Partnern entwickelte, sechs Schwerpunkte:

- Fils, Bahn & Co – Infrastruktur im Filstal,
- Unternehmerinnen und Unternehmer,
- Erzeugnisse und Produkte,
- Im Wandel der Zeit – das Werden und Vergehen von Betrieben, Branchen und Gebäuden,
- Baukultur und Denkmale – repräsentative Unternehmervillen, bautechnische Meisterleistungen und Arbeitersiedlungen,
- Arbeitswelten – Arbeitsalltag, Lebensbedingungen und soziale Verhältnisse im Filstal.

**Nähere Informationen unter:**  
[www.tourismus-bw.de/touren/route-der-industriekultur-filstal](http://www.tourismus-bw.de/touren/route-der-industriekultur-filstal)

## NECKARTAL-RADWEG

Auf dem wohl schwäbischsten aller Radwege erleben Radfahrer:innen Baden-Württemberg von seiner reizvollsten und abwechslungsreichsten Seite. Er ist ein kleines Bächlein, das unterwegs zum breiten, von Schiffen genutzten Verkehrsweg wird. Er fließt an Burgen und Schlössern, an Wäldern und steilen Weinbergen, an großen Städten

und Industriehäfen vorbei. Wer von der Quelle bei Schwenningen bis zur Mündung in den Rhein bei Mannheim radelt, erlebt die unterschiedlichsten Seiten des Neckars. Und dazu zahlreiche hübsche Orte mit verwinkelten Gassen und herausgeputzten Fachwerkhäusern, die zu einer Pause im Straßencafé und einem Glas Wein in der Dorfkneipe einladen.

Die Tour beginnt am Quellstein des Flusses, der aus dem Hochmoor im Naturschutzgebiet Schwenninger Moos gespeist wird, und die ersten Kilometer begleitet man einen schmalen Bach. Erst ab Rottweil gewinnt der Neckar an Umfang und fließt Richtung Norden in einem Tal, das zwischen den Höhen der Schwäbischen Alb und des Schwarzwalds liegt. Interessante Städte wie Tübingen, Esslingen, Stuttgart, Ludwigsburg und Heilbronn bieten sich für Besichtigungen an. Unterwegs wechseln sich weite Auen und enge Täler ab und wenn man Plochingen erreicht hat, begleiten auch Schiffe die Fahrt.

Immer wieder hat man beim Radeln die Reben im Blick: 5.000 Kilometer Trockenmauern liegen allein zwischen Esslingen und Benningen in den steilen Weinbergen. Ab Bad Wimpfen führt der Weg immer weiter hinein in den Odenwald und unzählige Burgen und Schlösser säumen den Weg bis nach Heidelberg, wo man vom berühmten Schlossberg aus den Blick auf den Neckar genießen kann.

**Kontakt**  
Geschäftsstelle Neckartal-Radweg  
Tel. +49 (0) 711 / 615-31 36  
Fax +49 (0) 711 / 615-77 37  
[info@neckartalradweg-bw.de](mailto:info@neckartalradweg-bw.de)  
[www.neckartalradweg-bw.de](http://www.neckartalradweg-bw.de)



## DER WÜRTTEMBERGER WEINRADWEG

Württemberg ist geprägt von der langen Tradition des Weinbaus. Ob in Hohenlohe, im Remstal oder am Neckar – Weinberge lassen sich aus dem Landschaftsbild nicht wegdenken. Auf dem durchgängig ausgeschilderten Weg öffnet sich die wunderschöne Rebenlandschaft auch für Radfahrer:innen. Der „Württembergischer Weinradweg“ lädt dazu ein, Württembergs Weinkultur vom Fahrrad aus neu zu entdecken.

Der Weg erstreckt sich über weite Teile Württembergs und schlängelt sich von Tübingen durch die Region Stuttgart und das Heilbronner Land über Hohenlohe bis ins Liebliche Taubertal. Im Zentrum des Weinradweges stehen vor allem das Erlebnis der Landschaft und die verschiedenen

weintouristischen Angebote am Wegesrand. Genau richtig für Genuss-Radler, die Naturerlebnis und Radfahren mit regionalen Spezialitäten verbinden wollen.

Bei einem der traditionsreichen Weingüter, gemütlichen Gasthäuser oder urigen Besenwirtschaften rasten, sich in Museen oder auf Weinlehrpfaden entlang der Strecke über die Geschichte und die Besonderheiten des Württemberger Weines informieren und beim Radfahren Bekanntschaft mit Weinen und Winzern schließen, das ist Weinerlebnis pur.

Das Weinbaumuseum Stuttgart mit seiner Vinothek liegt direkt an der Strecke.

**Nähere Informationen unter:**  
[www.weinwege-wuerttemberg.de](http://www.weinwege-wuerttemberg.de)





## DER STROMBERG-MURRTAL-RADWEG

Der Stromberg-Murrthal-Radweg startet in der Fächerstadt Karlsruhe am Rheinstrandbad und führt weiter ins idyllische Pfinztal und durch die Wälder und Weinberge des Naturparks Stromberg-Heuchelberg. Ein Höhepunkt der Tour ist das UNESCO-Welterbe-Kloster Maulbronn – ein Ort, an welchem mittelalterliche Geschichte lebendig wird. Die nächste Etappe führt über Vaihingen an der Enz und Bietigheim-Bissingen in die Weinbauregion am Neckar mit eindrucksvoller Kulisse der Steillagen. Die Schillerstadt Marbach mit dem Literaturmuseum der Moderne stellt einen weiteren Höhepunkt der Radtour dar. Der Weg verlässt dann das Neckartal und führt ins Murrthal, vorbei am Urmensch-Museum in Steinheim und weiter nach Backnang mit einer sehenswerten historischen Altstadt und der weithin bekannten Stiftskirche. Es geht weiter in den Naturpark Schwäbisch-Fränkischer Wald mit seinen Seen, Schluchten und Wasserfällen. Nächste Station ist Murrhardt, wo sich das Naturpark-Zentrum befindet und die Limes-Cicerones Einblick in die römische Vergangenheit am UNESCO-Welterbe Limes. Am Zielpunkt der Tour,

Gaildorf am Kocher, besteht Anschluss an den Kocher-Jagst-Radweg.

Den besonderen Reiz des Radwegs machen die Naturkulissen ursprünglicher Flusstäler, malerischer Waldlandschaft, Badeseen sowie die vielen Fachwerkstädtchen und Weindörfer aus, in denen man gerne am Marktplatz anhält, um ein Eis zu essen, einen Kaffee zu trinken oder ein Glas Wein zu kosten.

Geeignet ist die fast 170 Kilometer lange Route mit mittlerem Schwierigkeitsgrad für Genussradler und Pedelec-Fahrer, die sich für landschaftliche und kulturelle Besonderheiten interessieren und den einen oder anderen Anstieg nicht scheuen.

### Nähere Informationen unter:

Marketingkooperation  
Stromberg-Murrthal-Radweg  
c/o Landratsamt Rems-Murr-Kreis  
Stabsstelle Wirtschaftsförderung  
und Tourismus  
Alter Postplatz 10  
71332 Waiblingen

info@stromberg-murrthal-radweg.de  
www.stromberg-murrthal-radweg.de



## DER REMSTAL-RADWEG: FLUSSERLEBNIS, GENUSSTOUR UND FAMILIENSTRECKE

Der 106 km lange Remstal-Radweg ist eine Erlebnistour durch eine malerische Landschaft mit blühender Weinkultur, idyllischen Streuobstwiesen und zahlreichen Sehenswürdigkeiten. Vom Startpunkt am Bahnhof Endersbach geht es durch die Weinberge bis Remseck a. N. und dann an der Rems entlang bis zu den Ausläufern der Ostalb in Aalen. Traditionsreiche Gasthöfe, Weingüter, gemütliche Besenwirtschaften und Biergärten laden zur Einkehr ein. Durch die Streckenführung mit wenigen Steigungen, schönen Parks, Stränden, Grill- und Erlebnisspielplätzen sowie Kanu-Verleihsta-

tionen bietet sich der Remstal-Radweg auch für Familien-Touren an. 2019 wurde der Remstal-Radweg vom ADFC erstmals als Qualitätsradweg mit vier Sternen ausgezeichnet, 2020 erhielt dieser zudem den Status eines Landesradfernweges. Die Strecke ist durchgehend in beide Richtungen ausgeschildert und zusätzlich durch Bodenmarkierungen gekennzeichnet. Diese sog. blauen „Remswellen“ ziehen sich als verbindendes Element durch 16 Kommunen und drei Landkreise (koordiniert wird das Projekt vom Rems-Murr-Kreis). Für Familien oder Kurzausflügler lohnt es sich auch nur



eine Etappe des Remstal-Radwegs zu fahren: Ein- und Ausstiege sind aufgrund der guten Anbindung an den öffentlichen Nahverkehr jederzeit möglich.

Nähere Informationen und GPX-Tracks (in beide Richtungen)  
www.remstal-radweg.de



## DER ENZTALRADWEG

Der durchgehend beschilberte über 100 km lange Radweg führt von der Enzquelle im Schwarzwald bei Enzklösterle bis zur Enzmündung im lieblichen Neckartal im Weinort Walheim. Die Wegstrecke ist meist ohne starke Steigungen für jede:n zu bewältigen.

Im oberen Enztal von Enzklösterle bis Pforzheim führt die Route vorwiegend direkt am Fluss entlang durch den dicht bewaldeten Nordschwarzwald. Umgeben von herrlicher Natur mit grünen Wiesen und mächtigen Tannenwäldern radeln Sie bis in die Goldstadt Pforzheim. Im unteren Enztal angekommen, prägen Weinreben auf steilen Hängen, sanfte Hügel, Wälder und Streuobstwiesen das Landschaftsbild.

Die Geschichte der Enz ist eng mit den Enztalflößern verbunden, deren Spuren man auf Schritt und Tritt begegnet. Heute dokumentiert der 15 km lange Flößerweg zwischen Besigheim und Bissingen die Geschichte der Flößerei, welche besonders im 18. und 19. Jahrhundert ein wichtiges Gewerbe im Enztal darstellte.

Auf der gesamten Länge führt der Enztalradweg durch idyllische Orte mit zahlreichen Sehenswürdigkeiten und gemütlichen Gasthäusern. Genießen Sie in rustikalen Weinstuben, exquisiten Restaurants oder urigen Besenwirtschaften Köstlichkeiten aus Küche und Keller. Die Radtour durch das Enztal gleicht mit frischen Bachforellen, Maultaschen, Rostbraten oder dem „Bietigheimer Laubfrosch“ bis hin zur Schwarzwälder Kirschtorte einer kulinarischen

Reise durch Baden-Württemberg. Abgerundet werden diese regionalen Spezialitäten außerdem stets durch einen guten Tropfen Riesling, Lemberger, Trollinger oder Schwarzwälder Kirschwasser.

### Kontakt

Tourist Information Bietigheim-Bissingen  
Marktplatz 9  
74321 Bietigheim-Bissingen  
Tel. + 49 (0) 7142 / 74 227  
tourismus@bietigheim-bissingen.de  
www.enztalradweg.de

## SKULPTURENWEG SCULPTOURA

In den herrlichen Landschaften von Schönbuch und Heckengäu wartet eine ganz besondere Entdeckungsreise auf Radfahrerinnen oder Wanderer: Die SCULPTOURA, eine beeindruckende Freiluftgalerie. Die Strecke umfasst derzeit auf einer Weglänge von rd. 40 km zwischen Waldenbuch und Weil der Stadt mehr als 60 Skulpturen von über 50 Künstler:innen. Ab Herbst 2023 wird die Strecke weiter verlängert und führt dann ab Weil der Stadt noch weiter über Renningen und Rutesheim bis nach Leonberg. Dann warten auf insgesamt rd. 66 km Weg noch mehr

Kunst am Wegesrand auf die Radler- oder Wander:innen.

Es heißt immer, die Augen offen zu halten. Denn die Skulpturen findet man in den Wiesen, auf den Feldern, aber auch oben in den Bäumen, am Wasser oder auch direkt am Weg. Sie sind teils aus Holz, teils aus Metall und Stein. Und sie präsentieren sich mal abstrakt, mal realistisch, sind mal filigran und mal massiv, wirken ernst oder auch heiter, sind gegensätzlich zur Natur oder auch ganz harmonisch in sie eingebettet.

Alles in allem ist die SCULPTOURA eine einzigartige Begegnung mit zeitgenössischen Werken von Kunstschaffenden aus der

Region und der ständig wechselnden Natur als Rahmen und Hintergrund.

Für den Einstieg gibt es viele Möglichkeiten. Mit der S-Bahn oder der Schönbuchbahn gibt es derzeit einige gut zu erreichende Ein- und Ausstiege, z.B. in Weil der Stadt, Ehningen oder Holzgerlingen; zukünftig dann auch zwischen Weil der Stadt und Leonberg. So kann man sich die Strecke gut einteilen und das Zusammenspiel von Kunst und Natur zu jeder Jahreszeit genießen.

Nähere Informationen und einen downloadbaren Kunst Katalog zur SCULPTOURA finden sie unter:  
www.schoenbuch-heckengaeu.de/sculptoura





# WANDERN

Hinaus in die Natur! Egal ob gemütlicher Spaziergang oder eine anspruchsvolle Tageswanderung: Die Region hat wunderschöne Spazier- und Wanderwege. Die Routen führen zum Beispiel entlang der Reben durch die Weinberge, den Albtrauf und die Schwäbische Alb hinauf oder unter dem dichten Blätterdach des Schwäbischen Walds hindurch. Weitreichende Panoramablicke sind garantiert!



## STUTTGARTER WEINWANDERWEG OBERTÜRKHEIM – UHLBACH – ROTENBERG – UNTERTÜRKHEIM

Lust auf eine spannende Wanderung? Lernen Sie Stuttgarts Weinlagen auf dem Weinwanderweg von ihren schönsten Seiten kennen.

Neben der herrlichen Rebenlandschaft können die Aussichten über Stuttgart und sein Umland genossen werden. Dabei rücken der Cannstatter Wasen, das Mercedes-Benz Museum, das Werk von Mercedes-Benz und der Stuttgarter Fernsehturm ins Blickfeld. An schönen Tagen kann man sogar die Schwäbische Alb sehen.

Die Strecke führt gleich an zwei Stuttgarter Highlights vorbei: Das Stuttgarter Weinbaumuseum bietet Exponate aus 2.000 Jahren Weinbaugeschichte in der außergewöhnlichen Atmosphäre der ehemaligen Uhlbacher Ortskeller. Einer der schönsten Aussichtspunkte Stuttgarts liegt auch auf dem Weg: die Grabkapelle auf dem Württemberg. König Wilhelm I. erbaute die Kapelle im 19. Jahrhundert für Königin Katharina. Die reine Wanderzeit beträgt 4 Stunden. Zahlreiche Weingüter und Weinstuben entlang der Strecke laden zum Verweilen ein.

**Kontakt**  
Stuttgart-Marketing GmbH  
touren@stuttgart-tourist.de  
www.stuttgarter-weinwanderweg.de



## QUALITÄTSWANDERWEGE REMSTAL WANDERSCHÄTZE

Entlang von Stauseen, auf romantischen Waldpfaden, an Kunstwerken vorbei oder gespickt mit weiten Ausblicken: die Remstal Wanderschätze führen auf abwechslungsreichen Wegen durch das naturnahe Remstal. Diese sechs Routen, mit knapp vier bis zu 15 Kilometern, von leicht bis schwer, sind mit dem Siegel „Qualitätswege Wanderbares Deutschland“ ausgezeichnet. Durch Naturschutzgebiete oder auch mit einem

Abstecher in eine historische Altstadt, auf gemütlichen Wegen durch Wälder oder Schluchten und hoch hinaus mit Blicken auf die Drei-Kaiser-Berge und den Albtrauf – die Routen überraschen mit Abwechslung und zeigen die Vielfalt der Region.

**Nähere Informationen unter**  
www.remstal.de/wanderschaetze



## LÖWENPFADE

Auf die Spuren des Löwen kann man sich im Landkreis Göppingen begeben:

Die Löwenpfade stehen für Wandern mit Qualitätsanspruch und locken mit eindrucksvollen Ausblicken, abwechslungsreichen Naturlandschaften und geheimnisvollen Orten. 16 zertifizierte Rundwanderwege, zwischen 3 und 24 Kilometer lang, bieten Wanderspaß für jeden Geschmack. Kulturinteressierte, Ruhe-Suchende, große und kleine Entdecker:innen, Familien und



Naturliebhaber:innen, aktive Sportler und Abenteuer:innen finden bei uns ihr persönliches Paradies.

Gemütliche Einkehrmöglichkeiten, drei prädikatisierte Heilbäder sowie eine optimale Verkehrsanbindung machen die einzigartige Landschaft, rund um den durch die Fils geprägten Doppelten Albtrauf, zu einem löwenstarken Erlebnis.

Das magische Symbol der Schwäbischen Alb ist übrigens der einzigartige Löwenmensch. Der Löwe steht für Macht und Würde, Stolz und Kraft und findet sich im Wappen des



Stauferkreises Göppingen und des Landes Baden-Württemberg wieder. Zahlreiche Geschichten und Sagen ranken sich um den „König der Tiere“ und machen Lust, die Alb mit ihrem Facettenreichtum zu entdecken.

**Nähere Informationen unter:**  
www.loewenpfade.de



## FEENSPUREN

Verwunschene Täler, sagenhafte Ausblicke, Geschichte zum Anfassen und Natur pur – das sind die Premiumwege FeenSpuren im Schwäbischen Wald. Auf naturnahen Waldpfaden haben sie zahlreiche Sehenswürdigkeiten zum Ziel und so kann man den Schwäbischen Wald in seiner ganzen Vielseitigkeit durchwandern und kennenlernen.

Schluchten, Klingen, Wasserfälle und zauberhafte Ausblicke sind bei den vier Premiumwanderwegen „Drei Schluchten“ (Welzheim), „Höhenzauber“ (Rudersberg), „Sagenhafter Femelwald“ (Sulzbach an der Murr) und „Waldklingen“ (Murrhardt) zu entdecken. Entlang der römischen Vergangenheit, durch faszinierende geologische Formationen und über natürliche Streuobstwiesen führen die drei Premiumspazierwanderwege „Römerwald“ (Welzheim), „Felsenmeer“ (Murrhardt) und „Waldzauber“

(Rudersberg). Immer mit dabei ist die Schwäbische WaldFee, die den Wegen nicht nur ihren Namen gab, sondern vielmehr die Reiseführerin ist. Entlang des Weges erzählt sie kurzweilig Interessantes und erklärt Verstecktes und nimmt Familien und Kinder mit auf eine unterhaltsame Tour. Auch erfahrene Wanderer nimmt sie mit und gibt ihnen viele Informationen zu Natur, Geschichte, und erzählt Geschichtchen entlang der Strecke.

**Nähere Informationen unter:**  
www.feenspuren.de





## GRAFENSTEIGE BAD URACH – WANDERUNG IM UNESCO-BIOSPHÄRENRESERVAT SCHWÄBISCHE ALB

Für eine traumhafte Wandertour bieten sich die fünf Premiumwanderwege „Grafensteige“ rund um Bad Urach bestens an.

Die gut beschilderten Rundwanderwege führen auf schmalen Pfaden durch die abwechslungsreiche Landschaft des UNESCO-Biosphärenreservats Schwäbische Alb.

Hier können Wanderer die Schönheit der Natur kennenlernen und bestaunen: Wolfsschlucht, geschlitzter Fels oder auch die Hanner Felsen sind die unbekannteren

Naturschönheiten. Wasserfälle, Burgruinen, Höhlen und immer wieder fantastische Ausblicke vom Albtrauf ins Tal und auf die malerische Fachwerkstadt Bad Urach, die Klassiker.

Die Wege sind mit Längen zwischen 7 km und 10 km als Halbtagestouren mit sportlichem Anspruch angelegt. Festes Schuhwerk wird empfohlen.

Nach einer Wandertour lädt das quellfrische Thermal-Mineralwasser der AlbThermen



zum Entspannen ein. Auch ein Besuch der Bad Uracher Fachwerk-Altstadt mit gemütlichen Cafés und Restaurants lohnt sich.

**Kontakt**  
Kurverwaltung Bad Urach  
Bei den Thermen 4  
72574 Bad Urach  
Tel. +49 (0)7125/9432-0  
mail@badurach.info  
www.badurach-grafensteige.de



## DER HERZOG-JÄGER-PFAD

Naturbelassene Pfade, abwechslungsreiche Waldlandschaften, malerische Bachauen und Klingen, fast vergessene Hohlwege sowie überraschende Ausblicke, Wiesen und Felder bietet der Premiumwanderweg „Herzog-Jäger-Pfad“ in Waldenbuch. Er garantiert sowohl ambitionierten Wanderern, als auch Familien mit Kindern einen erlebnisreichen Ausflug. Neben interes-



santen Informationstafeln und interaktiven Stationen laden Traumliegen inmitten des Waldes, zahlreiche Grill- und Rastplätze sowie eine Waldschaukel zum Genießen und Verweilen ein.

Für Einzigartigkeit sorgen die lokalen Besonderheiten. Die fiktiven Figuren Herzog Friedrich I. und sein Hund Friedl führen die Besucher:innen durch das Naturschutzgebiet Schaichtal, das Flora-Fauna-Habitat und Vogelschutzgebiet, das von europäischem Rang ist. Sie zeigen Reste keltischer



und römischer Besiedlungen und den Probeabbau von Stubensandstein für das Ulmer Münster.

**Kontakt**  
Stadtverwaltung Waldenbuch  
Frau Svenja Lipp  
Tel. +49 (0)7157/1293-48  
svenja.lipp@waldenbuch.de  
www.herzog-jaeger-pfad.de

## QUALITÄTS-WANDERWEG ALBTRAUFGÄNGER

Der vom Deutschen Wanderverband mit dem Prädikat „Wanderbares Deutschland“ ausgezeichnete „Albtraufgänger“ führt mit einer Länge von über 100 km durch die Erlebnisregion Schwäbischer Albtrauf im Landkreis Göppingen.

In sechs Tagesetappen ab Wiesensteig über das Voralbgebiet, das mittlere und das obere Filstal, ist die einzigartige Albtrauf-Landschaft rundum erlebbar. Wacholderheiden,

traumhafte Orchideenwiesen, Streuobstwiesen und markante Felsvorsprünge charakterisieren den ausgezeichneten Wanderweg, der gleichzeitig zu Europas besten zählt. Er führt über sanfte Bergkuppen mit unverwechselbaren Panoramaaussichten, durch Täler, vorbei an geheimnisvollen Burgen und Ruinen sowie an gesundheitsstärkenden Quellen.

Die Route fängt alle bezaubernden Facetten der Region ein und bietet sowohl für Genießer:innen als auch für Abenteurer unvergessliche Erlebnisse.

**Kontakt**  
Erlebnisregion Schwäbischer Albtrauf e.V.  
Weberstraße 7  
73084 Salach  
Tel. +49 (0)7162/70414-20  
info@mein-albtrauf.de  
www.mein-albtrauf.de

## HOCHGEHBERGE

Wer gerne ursprünglich und idyllisch wandert, stößt in und um das von der UNESCO ausgezeichnete Biosphärengebiet Schwäbische Alb auf unverfälschte Natur. 21 ausgezeichnete Prädikatswanderwege laden zum unbeschwerten Erkunden dieser Albregion ein. Der Name HOCHGEHBERGE ist dabei Programm. Traumhafte Aussichten mit Blick bis ins Alpenvorland belohnen nach dem HOCHGEHEN die Gäste.

Bergauf, bergab führen die Wanderwege der HOCHGEHBERGE durch beeindruckende und schützenswerte Natur, vorbei an Burgen und Festungen, die Geschichten der Vergangenheit erzählen. Zahlreiche landwirtschaftliche Betriebe und Gastronomen der Region

stehen als Garant für eine gepflegte Einkehr nach der Wanderung oder für den Kauf gesunder und natürlicher Lebensmittel.

**Kontakt**  
Landratsamt Esslingen  
Geschäftsstelle hochgehberge  
Postfach 145  
73726 Esslingen am Neckar  
Tel. +49 (0)711/390242095  
info@hochgehberge.de  
www.hochgehberge.de



# INHALTE NACH THEMEN

## STADTERLEBNIS

001	<b>Stuttgart</b> Mercedes-Benz Museum	S. 6
002	<b>Stuttgart</b> Porsche Museum	S. 6
003	<b>Stuttgart</b> Staatsgalerie	S. 6
004	<b>Stuttgart</b> Kunstmuseum	S. 7
005	<b>Stuttgart</b> Linden-Museum	S. 7
006	<b>Stuttgart</b> Schlossplatz	S. 7
007	<b>Stuttgart</b> Architekturensemble	S. 8
008	<b>Stuttgart</b> InfoTurmStuttgart	S. 8
009	<b>Stuttgart</b> Markthalle	S. 8
010	<b>Stuttgart</b> Weissenhofsiedlung und Weissenhofmuseum im Haus Le Corbusier	S. 9
011	<b>Stuttgart</b> Landesmuseum Württemberg	S. 9
012	<b>Stuttgart</b> Haus der Geschichte Baden-Württemberg	S. 9
013	<b>Stuttgart</b> Kindermuseum Junges Schloss	S. 10
014	<b>Stuttgart</b> Naturkundemuseum	S. 10
015	<b>Stuttgart</b> Schweinemuseum	S. 10
016	<b>Stuttgart</b> Hegel-Haus	S. 11
017	<b>Stuttgart</b> Städtisches Lapidarium	S. 11
018	<b>Stuttgart</b> Das Stadtpalais – Museum für Stuttgart	S. 11
019	<b>Kornwestheim</b> Museum im Kleihues-Bau	S. 12
020	<b>Ludwigsburg</b> Museum im MIK	S. 12
021	<b>Bietigheim-Bissingen</b> Städtische Galerie	S. 12
022	<b>Besigheim</b> Altstadt	S. 13
023	<b>Bönnigheim</b> Stadionsches Schloss	S. 13
024	<b>Steinheim a.d.M.</b> Urmensch Museum	S. 13
025	<b>Marbach a. N.</b> Schillers Geburtshaus	S. 14
026	<b>Marbach a. N.</b> Literaturmuseum der Moderne (LiMo)	S. 14
027	<b>Waiblingen</b> Galerie Stihl Waiblingen	S. 14
028	<b>Backnang</b> Galerie der Stadt Backnang	S. 15
029	<b>Murrhardt</b> Carl-Schweizer-Museum	S. 15
030	<b>Künzelsau</b> Museum Würth und Würth 2	S. 15
031	<b>Schwäbisch Hall</b> Kunsthalle Würth	S. 16
032	<b>Schorndorf</b> Gottlieb Daimler Geburtshaus	S. 16
033	<b>Schwäbisch Gmünd</b> Silberwarenmuseum Ott-Pausersche Fabrik	S. 16
034	<b>Schwäbisch Gmünd</b> Heilig-Kreuz-Münster und Johanniskirche	S. 17
035	<b>Esslingen a. N.</b> Villa Merkel	S. 17
036	<b>Esslingen a. N.</b> J. F. Schreiber-Museum	S. 17
037	<b>Esslingen a. N.</b> Esslinger Burg	S. 18
038	<b>Plochingen</b> Hundertwasser-Wohnhaus	S. 18
039	<b>Kirchheim u. T.</b> Schloss Kirchheim unter Teck	S. 18
040	<b>Göppingen</b> Kunsthalle Göppingen	S. 19
041	<b>Nürtingen</b> Sammlung Domnick	S. 19
042	<b>Nürtingen</b> Hölderlinhaus	S. 19
043	<b>Metzingen</b> Weinbaumuseum	S. 20
044	<b>Reutlingen</b> Kunst in Reutlingen	S. 20
045	<b>Reutlingen</b> Marienkirche	S. 20
046	<b>Reutlingen</b> Engste Straße der Welt – Spreuerhofstraße	S. 21
047	<b>Reutlingen</b> Stadtmauerhäuser	S. 21
048	<b>Waldenbuch</b> Museum Ritter	S. 21
049	<b>Waldenbuch</b> Museum der Alltagskultur Schloss Waldenbuch	S. 22
050	<b>Böblingen</b> Museen in Böblingen	S. 22
051	<b>Sindelfingen</b> SCHAUWERK	S. 22
052	<b>Herrenberg</b> Glockenmuseum	S. 23
053	<b>Weil der Stadt</b> Keplermuseum	S. 23
054	<b>Gerlingen</b> Stadtmuseum	S. 23

## WASSERSPASS

055	<b>Stuttgart</b> Das Leuze – Die Erlebnistherme am Neckar	S. 26
056	<b>Stuttgart</b> Mineralbad Berg	S. 26
057	<b>Stuttgart</b> Solebad Cannstatt	S. 26
058	<b>Stuttgart</b> SchwabenQuellen	S. 27
059	<b>Stuttgart</b> Höhenfreibad Killesberg	S. 27
060	<b>Stuttgart</b> Inselbad Untertürkheim	S. 27
061	<b>Vaihingen an der Enz</b> Enztalbad	S. 28
062	<b>Bietigheim-Bissingen</b> Bad am Viadukt	S. 28
063	<b>Ludwigsburg</b> Stadionbad	S. 28
064	<b>Ludwigsburg</b> Heilbad Hoheneck	S. 29

065	<b>Fellbach</b> F.3 Familien- und Freizeitbad	S. 29
066	<b>Winnenden</b> Wunnebad	S. 29
067	<b>Schwäbisch Hall</b> Starkholzbacher See	S. 30
068	<b>Schwäbisch Hall</b> Solebad	S. 30
069	<b>Murrhardt</b> Fornsbacher Waldsee	S. 30
070	<b>Kaisersbach</b> Ebensee	S. 31
071	<b>Welzheim</b> Stausee Aichstrut	S. 31
072	<b>Alfdorf</b> Eisenbachsee	S. 31
073	<b>Schorndorf</b> Hallenbad Oskar Frech SeeBad	S. 32
074	<b>Göppingen</b> Barbarossa Thermen	S. 32
075	<b>Wernau</b> Quadrium	S. 32
076	<b>Bad Boll</b> MineralTherme Bad Boll	S. 33
077	<b>Bad Überkingen</b> Thermalbad	S. 33
078	<b>Bad Ditzgenbach</b> Vinzenz Therme	S. 33
079	<b>Backnang</b> Murrbäder Backnang Wonnemar	S. 34
080	<b>Reutlingen</b> Wellenfreibad Markwasen	S. 34
081	<b>Bad Urach</b> Höhenfreibad	S. 34
082	<b>Bad Urach</b> AlbThermen	S. 35
083	<b>Filderstadt</b> Fildorado	S. 35
084	<b>Beuren</b> Panorama Therme	S. 35
085	<b>Böblingen</b> Mineraltherme	S. 36
086	<b>Sindelfingen</b> Badezentrum	S. 36
087	<b>Bad Liebenzell</b> Paracelsus-Therme	S. 36
088	<b>Bad Wildbad</b> Palais Thermal	S. 37
089	<b>Bad Wildbad</b> VitalTherme	S. 37
090	<b>Künzelsau</b> Kocheffreibad	S. 37

## AUSFLUGSZIELE

091	<b>Stuttgart</b> Wilhelma	S. 40
092	<b>Stuttgart</b> Neckar Käpt'n	S. 40
093	<b>Stuttgart</b> SWR Fernsehturm	S. 40
094	<b>Stuttgart</b> Schloss Solitude	S. 41
095	<b>Stuttgart</b> Grabkapelle auf dem Württemberg	S. 41
096	<b>Stuttgart</b> Weinbaumuseum	S. 41
097	<b>Stuttgart</b> Höhenpark Killesberg	S. 42
098	<b>Stuttgart</b> Straßenbahnmuseum	S. 42
099	<b>Stuttgart</b> Standseilbahn	S. 42
100	<b>Stuttgart</b> Zahnradbahn	S. 43
101	<b>Stuttgart</b> Kart-o-Mania	S. 43
102	<b>Stuttgart</b> Carl-Zeiss-Planetarium	S. 43
103	<b>Stuttgart</b> Bärenschlössle mit Bärensee	S. 44
104	<b>Remseck am Neckar</b> Neckarstrand	S. 44
105	<b>Vaihingen an der Enz</b> AdventureGolf	S. 44
106	<b>Vaihingen an der Enz</b> Jung Bonbon-Museum	S. 45
107	<b>Ludwigsburg</b> Residenzschloss	S. 45
108	<b>Ludwigsburg</b> Kinderreich im Residenzschloss Ludwigsburg	S. 45
109	<b>Ludwigsburg</b> Blühendes Barock	S. 46
110	<b>Ludwigsburg</b> Märchengarten im Blühenden Barock	S. 46
111	<b>Waiblingen</b> STIHL Markenwelt	S. 46
112	<b>Oberstenfeld</b> Burg Lichtenberg	S. 47
113	<b>Schwäbisch Hall</b> Hohenloher Freilandmuseum	S. 47
114	<b>Schwäbisch Hall</b> Kloster Großcomburg	S. 47
115	<b>Murrhardt</b> Naturparkzentrum	S. 48
116	<b>Winnenden</b> Schwabenalm / Bamboo Lounge / Adventure Golf	S. 48
117	<b>Kaisersbach</b> Schwaben Park	S. 48
118	<b>Schwäbischer Wald</b> Schwäbische Waldbahn	S. 49
119	<b>Welzheim</b> Erfahrungsfeld der Sinne EINS+ALLES	S. 49
120	<b>Welzheim</b> Ostkastell	S. 49
121	<b>Schwäbisch Gmünd</b> Familienpark Himmelsgarten	S. 50
122	<b>Schwäbisch Gmünd</b> Kinderwerkstatt der Silberwarenfabrik Ott-Pauser	S. 50
123	<b>Schwäbisch Gmünd-Rechberg</b> Burgruine Hohenrechberg	S. 50
124	<b>Schwäbisch Gmünd</b> St. Salvator Kapelle	S. 51
125	<b>Lorch</b> Kloster Lorch	S. 51
126	<b>Lorch</b> Staufferfalknerei	S. 51
127	<b>Schorndorf</b> Forscherfabrik	S. 52
128	<b>Göppingen</b> Märklineum	S. 52
129	<b>Göppingen</b> Hohenstaufen	S. 52
130	<b>Wäschenbeuren</b> Burg Wäscherschloss	S. 53
131	<b>UHINGEN</b> Schloss Filseck	S. 53

132	<b>Plochingen</b> Kletterwald	S. 53
133	<b>Esslingen a. N.</b> Tierpark Nymphaea	S. 54
134	<b>Owen</b> Burg Teck	S. 54
135	<b>Beuren</b> Freilichtmuseum	S. 54
136	<b>Holzmaden</b> Urweltmuseum Hauff	S. 55
137	<b>Neuffen</b> Burgruine Hohen Neuffen	S. 55
138	<b>Nürtingen</b> AdventureGolfNürtingen	S. 55
139	<b>Reutlingen</b> DAV Kletterzentrum	S. 56
140	<b>Bad Urach</b> Entdeckerwelt	S. 56
141	<b>Metzingen</b> OutletCityMetzingen	S. 56
142	<b>Leinfelden-Echterdingen</b> Ausflug ins Siebenmühlental	S. 57
143	<b>Waldenbuch</b> Ritter Sport Schokoladen	S. 57
144	<b>Herrenberg</b> Waldseilgarten	S. 57
145	<b>Herrenberg</b> Schönbuchturnm	S. 58
146	<b>Böblingen</b> MOTORWORLD	S. 58
147	<b>Böblingen/Sindelfingen</b> Sensapolis	S. 58
148	<b>Sindelfingen</b> Erlebnisbustour im Mercedes-Benz Kundencenter	S. 59
149	<b>Leonberg</b> Pomeranzengarten	S. 59
150	<b>Cleebronn</b> Erlebnispark Tripsdrill	S. 59
151	<b>Bad Wildbad</b> Sommerbergbahn	S. 60
152	<b>Bad Wildbad</b> Hängebrücke Wildline	S. 60
153	<b>Bad Wildbad</b> Erlebnis Baumwipfelpfad	S. 60

## RADFAHREN

E-Bike-Region Stuttgart	S. 64
Neckartal-Radweg	S. 64
Route der Industriekultur im Filstal	S. 65
Der Württemberger Weinradweg	S. 65
Der Stromberg-Murrtaal-Radweg	S. 66
Der Enztalradweg	S. 66
Der Remstal-Radweg	S. 67
Skulpturenweg SCULPTOURA	S. 67

## WANDERN


Stuttgarter Weinwanderweg	S. 70
Obertürkheim – Uhlbach – Rotenberg – Untertürkheim	S. 70
Qualitätswanderwege Remstal Wanderschätze	S. 70
Löwenpfade	S. 71
Feenspuren	S. 71
Grafensteige Bad Urach	S. 72
Qualitätswanderweg Albtraufgänger	S. 72
Der Herzog-Jäger-Pfad	S. 73
Hochgehberge	S. 73

# STUTTGART

## BUCHEN SIE IHR STADTERLEBNIS!



**LUST AUF MEHR ?  
ENTDECKEN SIE ALL  
UNSERE TOUREN**









Eintritt frei

# DER MOBILE MENSCH.de



DEINE WEGE. DEINE ENTSCHEIDUNGEN. DEINE ZUKUNFT.  
 Eine Ausstellung zum Mitmachen im Mercedes-Benz Museum Stuttgart ← ← ←  
 und in der ganzen Stadt vom 15.09.2023 bis 17.11.2024

Ein Projekt von Universum® Bremen



WWW.ERLEBNISREGION-STUTTART.DE



## TIPPS IN DIESEM HEFT

- STADTERLEBNIS
- WASSERSPASS
- AUSFLUGSZIELE

